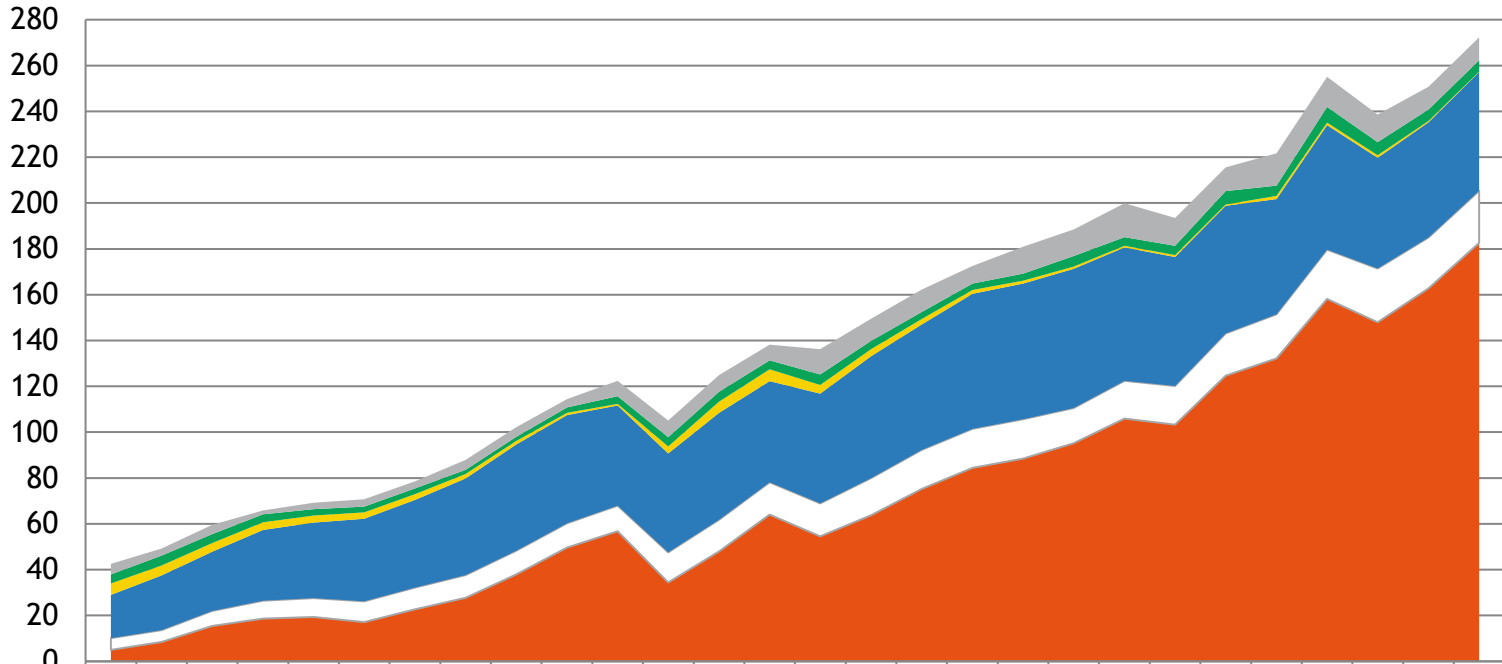


Sijoituskanta 1997 - 2024

Kaikki jäsenyhteisöt

Mrd. eur



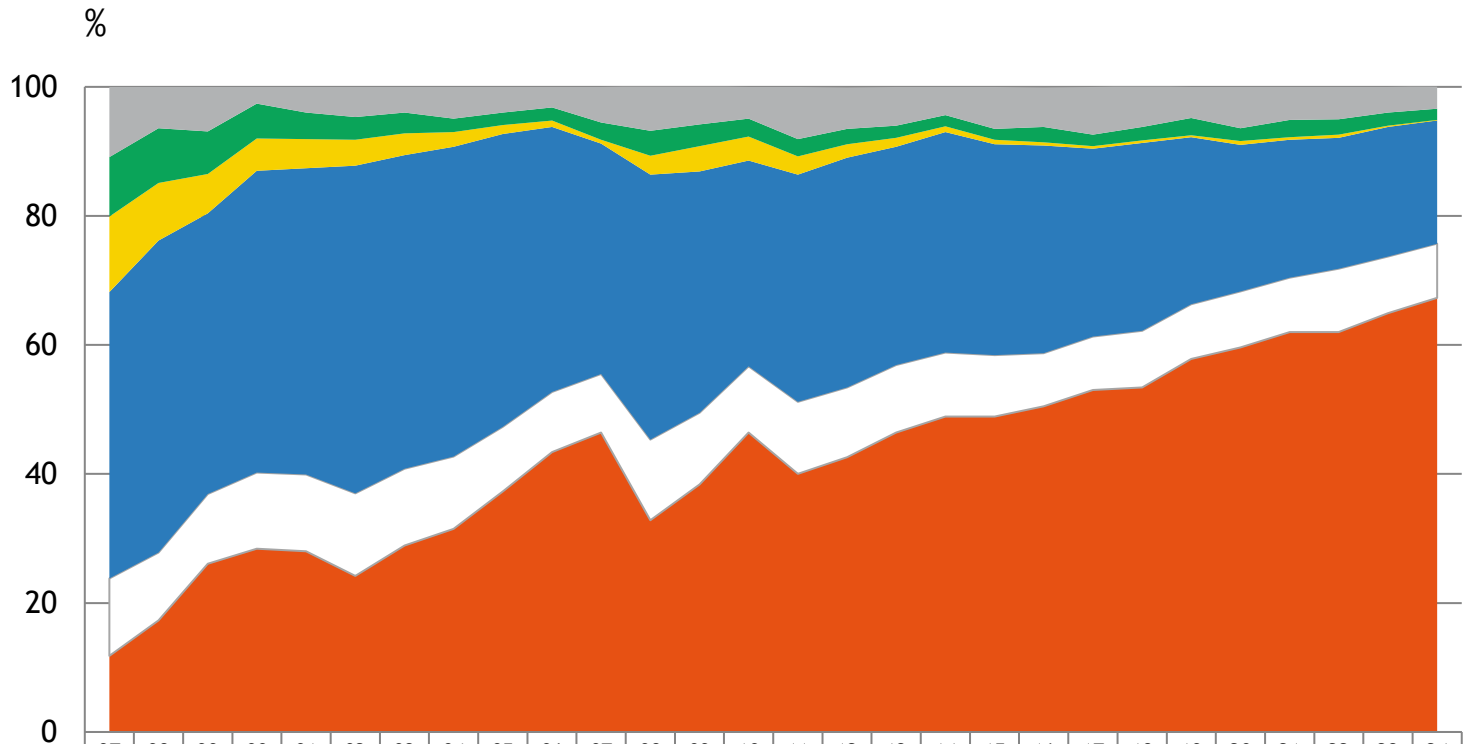
Vuonna 2004 lyhyen koron rahastot siirretty jvk-ryhmästä rahamarkkinasijoituksiin

Vuoden 1999 alusta kaikki markkina-arvoin

	97	98	99	00	01	02	03	04	05	06	07	08	09	10	11	12	13	14	15	16	17	18	19	20	21	22	23	24
■ Rahamarkkinasijoitukset	4,6	3,2	4,1	1,7	2,8	3,3	3,1	4,3	4,1	3,7	6,7	7,2	7,3	6,8	11,1	9,6	9,8	7,6	11,7	11,5	14,8	12,1	10,4	14,1	13,1	12,0	10,0	10,0
■ Sijoituslainat	3,9	4,2	3,9	3,5	2,8	2,5	2,5	1,8	1,9	2,3	3,3	4,1	4,2	4,0	4,6	3,6	3,1	2,9	3,1	4,6	3,7	4,1	5,8	4,5	6,8	5,8	5,0	5,0
■ TyEL takaisinlainat	5,0	4,4	3,7	3,3	3,1	2,8	2,5	2,0	1,5	1,1	0,7	3,1	4,9	5,1	3,8	3,2	2,3	1,6	1,3	1,0	0,8	0,8	0,6	1,4	1,1	1,1	0,6	0,2
■ Joukkovelkakirjat ja vvk:t	18,9	23,8	25,9	30,9	32,9	36	38,3	42,2	46,4	47,1	43,7	43,2	46,7	44,1	47,9	53,2	54,8	58,9	59,2	60,7	58,2	56,3	55,7	50,2	54,4	48,3	50,3	51,8
■ Kiinteistöt ja -osakkeet	5,1	5,2	6,5	7,8	8,2	9,1	9,5	9,8	10,2	10,6	11,2	13,1	13,8	14,1	14,3	16,1	17,0	17,1	17,1	15,4	16,5	16,9	18,4	19,3	21,5	23,4	22,1	22,7
■ Osakkeet ja osakerahastot	5,0	8,5	15,5	18,7	19,4	17,1	22,7	27,8	38	49,7	56,8	34,4	48,0	64,1	54,6	63,8	75,2	84,4	88,5	95,2	106	103	125	132	158	148	163	183
YHTEENSÄ	42,5	49,3	59,6	66	69,2	70,8	78,6	87,9	102,	114,	122,	105,	124,	138,	136,	149,	162,	172,	180,	188,	199,	193	216	222	255	238,	251	271

Sijoituskanta 1997 - 2024

Kaikki jäsenyhteisöt



Vuonna 2004 lyhyen koron rahastot siirretty jvk-ryhmästä rahamarkkinasijoituksiin

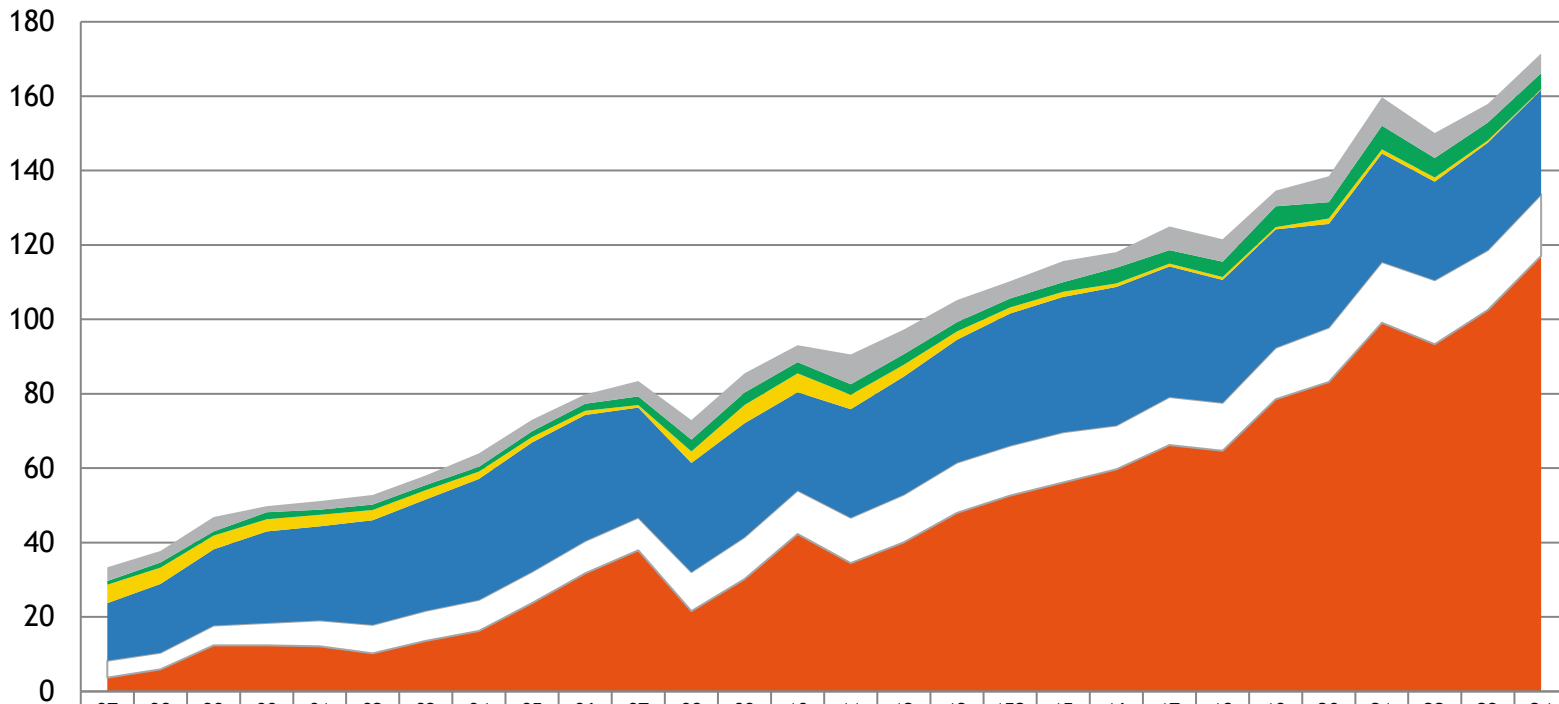
Vuoden 1999 alusta kaikki markkina-arvoin

	97	98	99	00	01	02	03	04	05	06	07	08	09	10	11	12	13	14	15	16	17	18	19	20	21	22	23	24
■ Rahamarkkinasijoitukset	10,9	6,4	6,9	2,6	4,0	4,7	4,0	4,9	4,0	3,2	5,5	6,9	5,9	4,9	8,1	6,4	6,0	4,4	6,5	6,1	7,4	6,3	4,8	6,4	5,1	5,0	4,0	3,5
■ Sijoituslainat	9,2	8,5	6,6	5,4	4,1	3,5	3,2	2,1	1,9	2,0	2,7	3,9	3,4	2,8	2,7	2,4	1,9	1,7	1,7	2,4	1,8	2,1	2,7	2,0	2,7	2,4	2,0	1,7
■ TyEL takaisinlainat	11,7	8,9	6,1	5,0	4,5	4,0	3,4	2,3	1,4	1,0	0,6	2,9	3,9	3,7	2,8	2,1	1,4	0,9	0,7	0,5	0,4	0,4	0,3	0,6	0,4	0,5	0,2	0,1
■ Joukkovelkakirjat ja vvk:t	44,4	48,4	43,5	46,8	47,5	50,8	48,6	48	45,4	41,1	35,7	41,1	37,4	31,9	35,2	35,6	33,8	34,2	32,7	32,2	29,1	29,1	25,9	22,7	21,4	20,3	20,1	19,1
■ Kiinteistöt ja -osakkeet	12,0	10,5	10,8	11,8	11,9	12,8	11,9	11,2	10,0	9,3	9,1	12,5	11,1	10,3	11,2	10,8	10,5	9,9	9,5	8,2	8,3	8,8	8,5	8,7	8,4	9,8	8,8	8,4
■ Osakkeet ja osakerahastot	11,8	17,3	26,1	28,4	28	24,2	28,9	31,5	37,3	43,4	46,4	32,8	38,4	46,4	40,0	42,6	46,4	48,9	48,9	50,5	53,0	53,4	57,8	59,6	62,0	62,0	64,9	67,3

Sijoituskanta 1997 - 2024

Yksityinen sektori

Mrd. eur



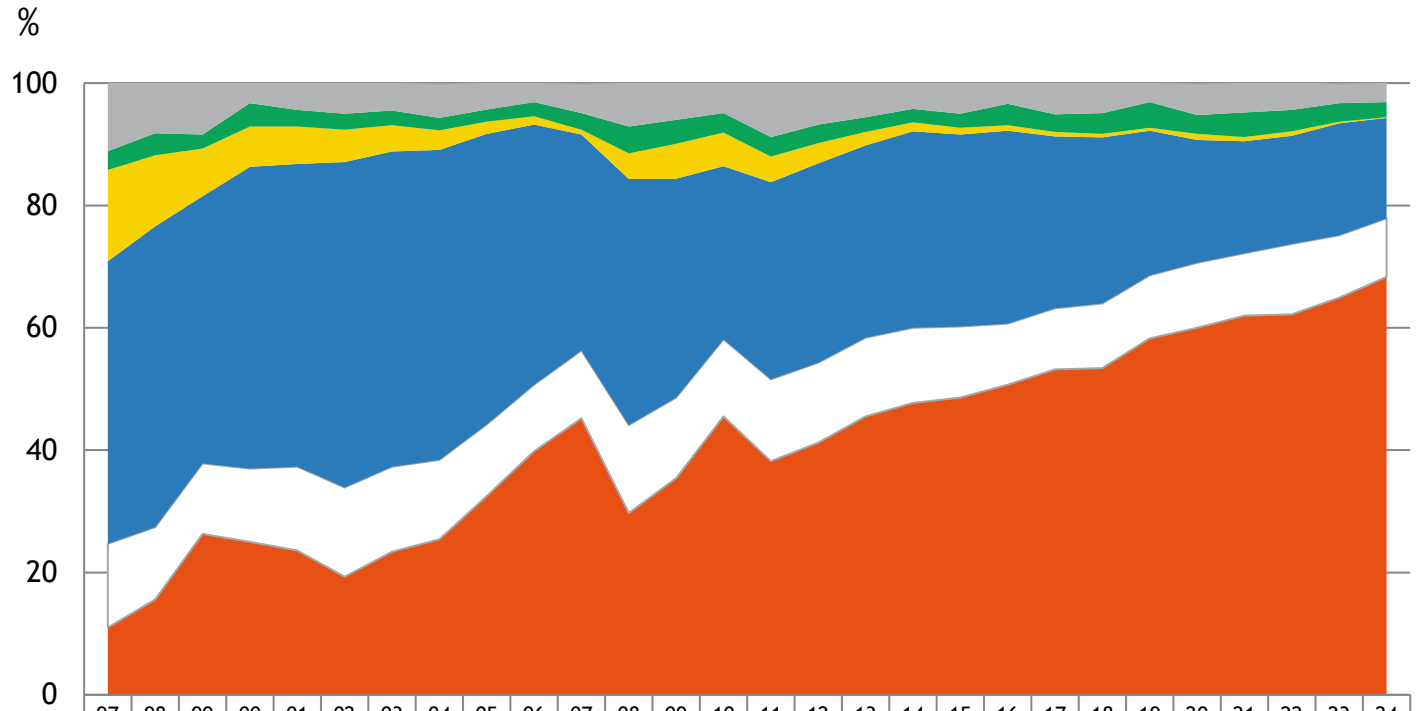
Vuonna 2004 lyhyen koron rahastot siirretty jvk-ryhmästä rahamarkkinasijoituksiin

Vuoden 1999 alusta kaikki markkina-arvoin

	97	98	99	00	01	02	03	04	05	06	07	08	09	10	11	12	13	152	15	16	17	18	19	20	21	22	23	24
■ Rahamarkkinasijoitukset	3,7	3,1	3,9	1,6	2,3	2,6	2,6	3,6	3,1	2,5	4,1	5,2	5,2	4,6	8,0	6,6	5,9	4,7	5,7	4,2	6,4	6,0	4,2	7,0	7,6	6,7	5,0	5,3
■ Sijoituslainat	1,0	1,4	1,1	1,9	1,4	1,4	1,4	1,3	1,5	1,9	2,3	3,2	3,3	3,0	2,9	2,9	2,5	2,4	2,6	4,2	3,6	4,1	5,6	4,4	6,4	5,3	4,8	4,3
■ TyEL takaisinlainat	5,0	4,4	3,7	3,3	3,1	2,8	2,5	2,0	1,5	1,1	0,7	3,1	4,9	5,1	3,8	3,2	2,3	1,6	1,3	1,0	0,8	0,8	0,6	1,4	1,1	1,1	0,6	0,2
■ Joukkovelkakirjat ja vvk:t	15,4	18,5	20,5	24,6	25,3	28,1	29,9	32,5	34,7	33,9	29,6	29,3	30,6	26,4	29,2	31,7	33,0	35,5	36,4	37,2	35,1	33,0	31,8	27,9	29,2	26,5	28,9	28,1
□ Kiinteistöt ja -osakkeet	4,6	4,5	5,3	6,0	7,0	7,7	8,1	8,3	8,5	8,7	8,8	10,5	11,3	11,7	12,2	12,8	13,5	13,5	13,5	11,8	12,9	12,9	13,9	14,6	16,3	17,2	16,1	16,5
■ Osakkeet ja osakerahastot	3,7	5,9	12,4	12,4	12,1	10,2	13,6	16,3	23,7	31,7	37,9	21,6	30,2	42,3	34,5	40,1	48,0	52,6	56,2	59,7	66,2	64,7	78,5	83,2	99,1	93,3	102,5	117,1
YHTEENSÄ	33,4	37,7	46,9	49,9	51,2	52,9	58,1	64,1	73,0	79,7	83,9	72,9	85,5	93,0	90,6	97,3	105,2	110,3	115,7	118,0	125,1	121,5	134,8	138,4	159,7	150,0	157,9	171,5

Sijoituskanta 1997 - 2024

Yksityinen sektori

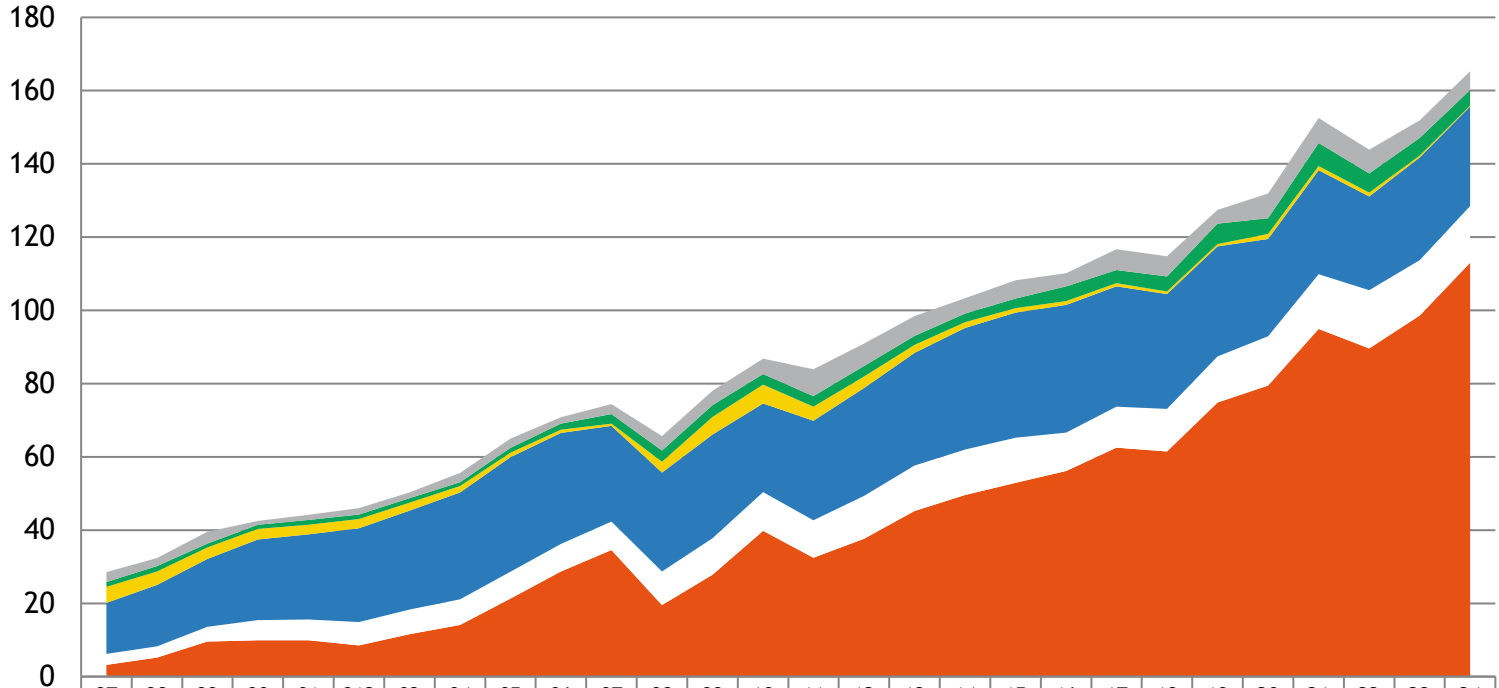


Vuonna 2004 lyhyen koron rahastot siirretty jvk-ryhmästä rahamarkkinasijoituksiin
Vuoden 1999 alusta kaikki markkina-arvoin

	97	98	99	00	01	02	03	04	05	06	07	08	09	10	11	12	13	14	15	16	17	18	19	20	21	22	23	24
■ Rahamarkkinasijoitukset	11,1	8,2	8,4	3,3	4,4	5,0	4,5	5,6	4,3	3,1	4,8	7,1	6,1	4,9	8,8	6,8	5,6	4,3	5,0	3,5	5,1	4,9	3,1	5,1	4,8	4,5	3,2	3,1
■ Sijoituslainat	3,1	3,6	2,3	3,8	2,7	2,6	2,4	2,0	2,0	2,3	2,7	4,4	3,9	3,2	3,2	3,0	2,4	2,2	2,3	3,5	2,9	3,4	4,2	3,1	4,0	3,5	3,0	2,5
■ TyEL takaisinlainat	14,9	11,6	7,8	6,6	6,1	5,3	4,3	3,2	2,0	1,4	0,8	4,2	5,7	5,5	4,2	3,3	2,2	1,5	1,1	0,9	0,7	0,6	0,5	1,0	0,7	0,7	0,3	0,1
■ Joukkovelkakirjat ja vvk:t	46,2	49,2	43,7	49,3	49,5	53,2	51,5	50,7	47,5	42,5	35,3	40,2	35,8	28,3	32,2	32,6	31,4	32,1	31,4	31,5	28,1	27,1	23,6	20,1	18,3	17,7	18,3	16,4
■ Kiinteistöt ja -osakkeet	13,7	11,8	11,5	12	13,7	14,6	13,9	13,0	11,7	10,9	11,1	14,4	13,2	12,6	13,4	13,1	12,9	12,3	11,6	10,0	10,0	10,6	10,3	10,6	10,2	11,5	10,2	9,6
■ Osakkeet ja osakerahastot	11,0	15,6	26,3	25	23,6	19,3	23,4	25,4	32,5	39,8	45,2	29,7	35,4	45,5	38,2	41,2	45,5	47,7	48,6	50,7	53,2	53,4	58,3	60,0	62,0	62,2	64,9	68,3

Sijoituskanta 1997 - 2024 / Eläkevakuutusyhtiöt (Elo, Ilmarinen, Varma ja Veritas)

Mrd. eur

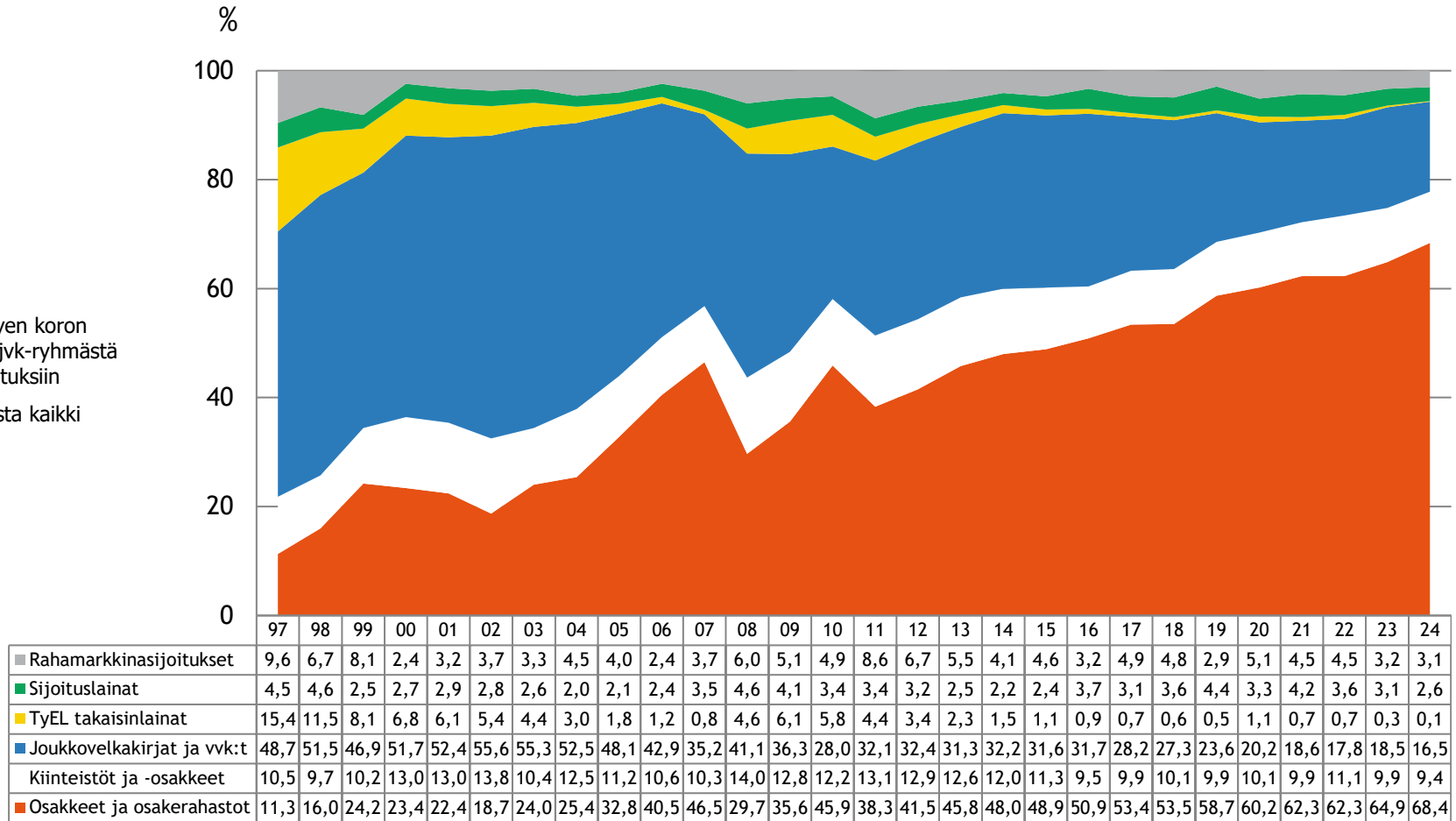


Vuonna 2004 lyhyen
koron rahastot siirretty
jvk-ryhmästä
rahamarkkinasijoituksiin

Vuoden 1999 alusta
kaikki markkina-arvoin

	97	98	99	00	01	012	03	04	05	06	07	08	09	10	11	12	13	14	15	16	17	18	19	20	21	22	23	24
■ Rahamarkkinasijoitukset	2,7	2,2	3,2	1,0	1,4	1,7	1,6	2,5	2,6	1,7	2,7	4,0	4,0	4,2	7,3	6,1	5,4	4,2	5,0	3,5	5,7	5,5	3,7	6,7	6,8	6,5	4,8	5,1
■ Sijoituslainat	1,3	1,5	1,0	1,2	1,3	1,3	1,2	1,1	1,3	1,7	2,6	3,0	3,2	2,9	2,9	2,9	2,4	2,3	2,6	4,1	3,6	4,1	5,6	4,3	6,3	5,2	4,8	4,3
■ TyEL takaisinlainat	4,4	3,7	3,2	2,9	2,7	2,5	2,2	1,7	1,2	0,9	0,6	3,0	4,8	5,1	3,8	3,1	2,2	1,6	1,2	1,0	0,8	0,7	0,6	1,4	1,1	1,1	0,5	0,2
■ Joukkovelkakirjat ja vvk:t	13,9	16,7	18,5	22,0	23,2	25,6	27,0	29,2	31,3	30,3	26,2	27,0	28,3	24,2	27,2	29,5	30,8	33,2	34,2	34,9	32,9	31,4	30,1	26,6	28,4	25,6	28,1	27,2
■ Kiinteistöt ja -osakkeet	3,0	3,1	4,0	5,5	5,7	6,4	6,7	7,0	7,3	7,5	7,7	9,2	10,0	10,6	10,2	11,7	12,4	12,4	12,3	10,5	11,2	11,6	12,6	13,4	15,0	15,9	15,1	15,5
■ Osakkeet ja osakerahastot	3,2	5,2	9,6	9,9	9,9	8,5	11,6	14,1	21,3	28,7	34,6	19,5	27,8	39,8	32,5	37,6	45,2	49,6	52,9	56,1	62,5	61,5	74,8	79,5	94,9	89,6	98,6	113,0
YHTEENSÄ	28,5	32,4	39,5	42,5	44,2	45,9	50,3	55,6	65,0	70,8	74,4	65,6	78,0	86,7	84,7	90,9	98,5	103,2	108,1	110,1	116,8	114,8	127,4	131,9	152,6	143,9	151,9	165,3

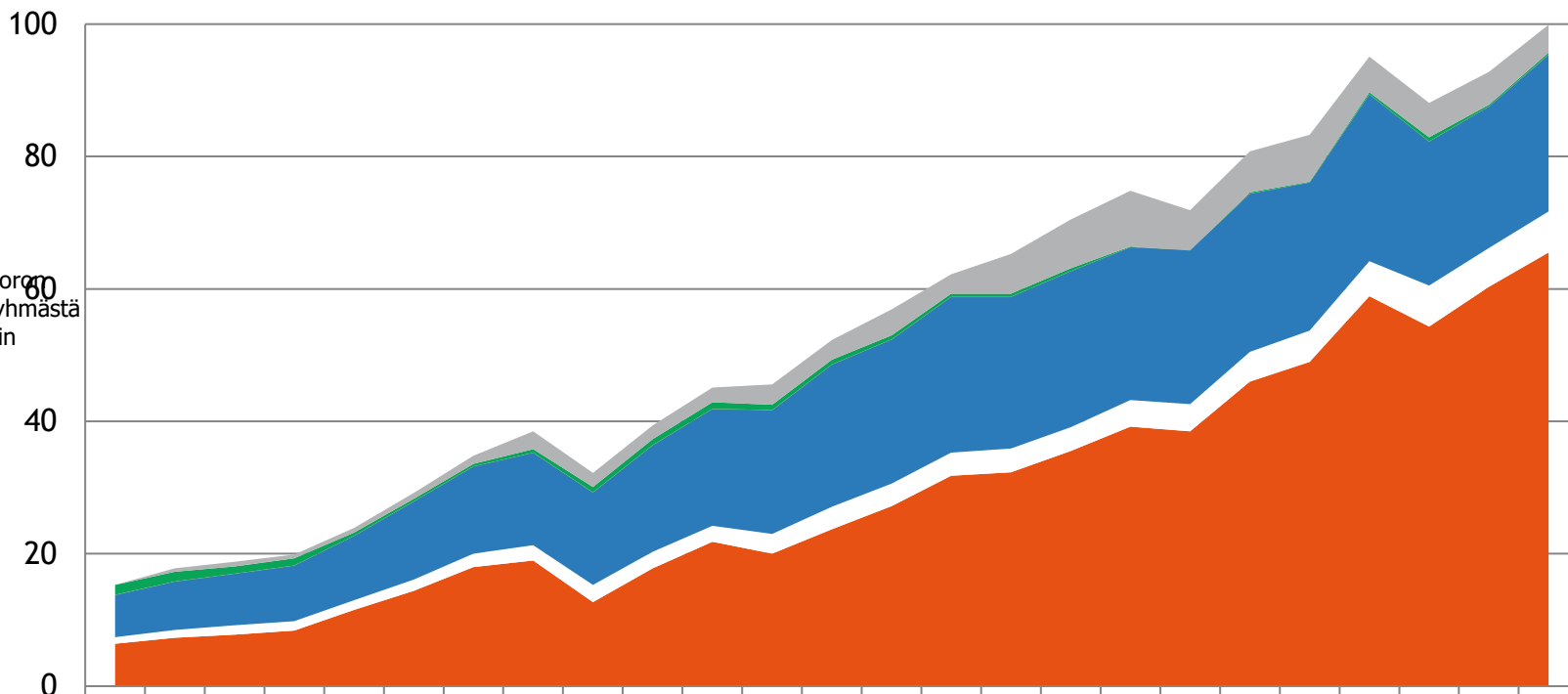
Sijoituskanta 1997 - 2024 / Eläkevakuutusyhtiöt (Elo, Ilmarinen, Varma ja Veritas)



Sijoituskanta 2000 - 2024

Julkisalojen eläkevakuuttajat (KELA, Keva, KER, SPERA ja VER)

Mrd. eur

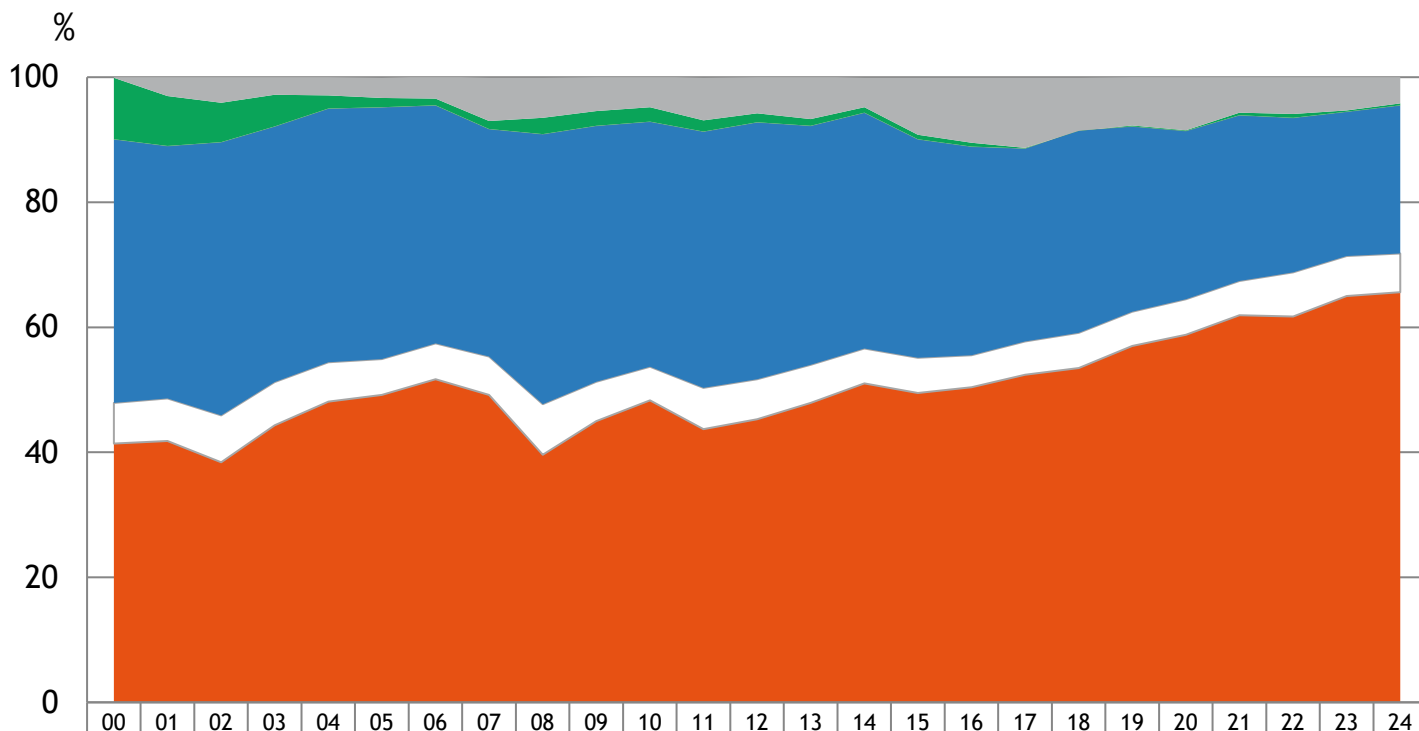


Vuonna 2004 lyhyen koron rahastot siirretty jvk-ryhmästä rahamarkkinasijoituksiin

	00	01	02	03	04	05	06	07	08	09	10	11	12	13	14	15	16	17	18	19	20	21	22	23	24
■ Rahamarkkinasijoitukset	0,0	0,5	0,7	0,6	0,7	0,9	1,2	2,7	2,1	2,1	2,2	3,1	3,0	3,9	2,9	6,0	7,4	8,4	6,1	6,2	7,1	5,4	5,2	5,0	4,2
■ Sijoituslainat	1,5	1,5	1,1	1,1	0,5	0,4	0,4	0,5	0,8	0,9	1,0	0,8	0,7	0,6	0,5	0,5	0,4	0,1	-0,1	0,2	0,1	0,3	0,6	0,2	0,3
■ TyEL takaisinlainat	0,0	0,0	0,0	0,0	0,0	0,0	0,0	0,0	0,0	0,0	0,0	0,0	0,0	0,0	0,0	0,0	0,0	0,0	0,0	0,0	0,0	0,0	0,0	0,0	0,0
■ Joukkovelkakirjat ja vvk:t	6,4	7,3	7,8	8,4	9,7	11,8	13,2	14,0	14,0	16,1	17,7	18,7	21,5	21,8	23,5	22,9	23,6	23,1	23,3	23,9	22,4	25,2	21,8	21,4	23,7
■ Kiinteistöt ja -osakkeet	1,0	1,2	1,4	1,4	1,5	1,7	2,0	2,3	2,6	2,5	2,4	3,0	3,4	3,4	3,5	3,6	3,6	4,0	4,1	4,5	4,7	5,3	6,2	5,9	6,2
■ Osakkeet ja osakerahastot	6,4	7,3	7,8	8,4	11,5	14,4	18,0	19,0	12,7	17,8	21,8	20,0	23,7	27,2	31,8	32,3	35,5	39,2	38,5	46,0	49,0	58,9	54,3	60,3	65,5
YHTEENSÄ	15,1	18,1	18,0	20,6	23,8	29,2	34,8	38,5	32,3	39,4	45,1	45,6	52,3	56,9	62,6	65,2	70,6	74,8	72,0	80,8	83,3	95,2	88,0	92,8	99,9

Sijoituskanta 2000 - 2024

Julkisalojen eläkevakuuttajat (KELA, Keva, KER, SPERA ja VER)

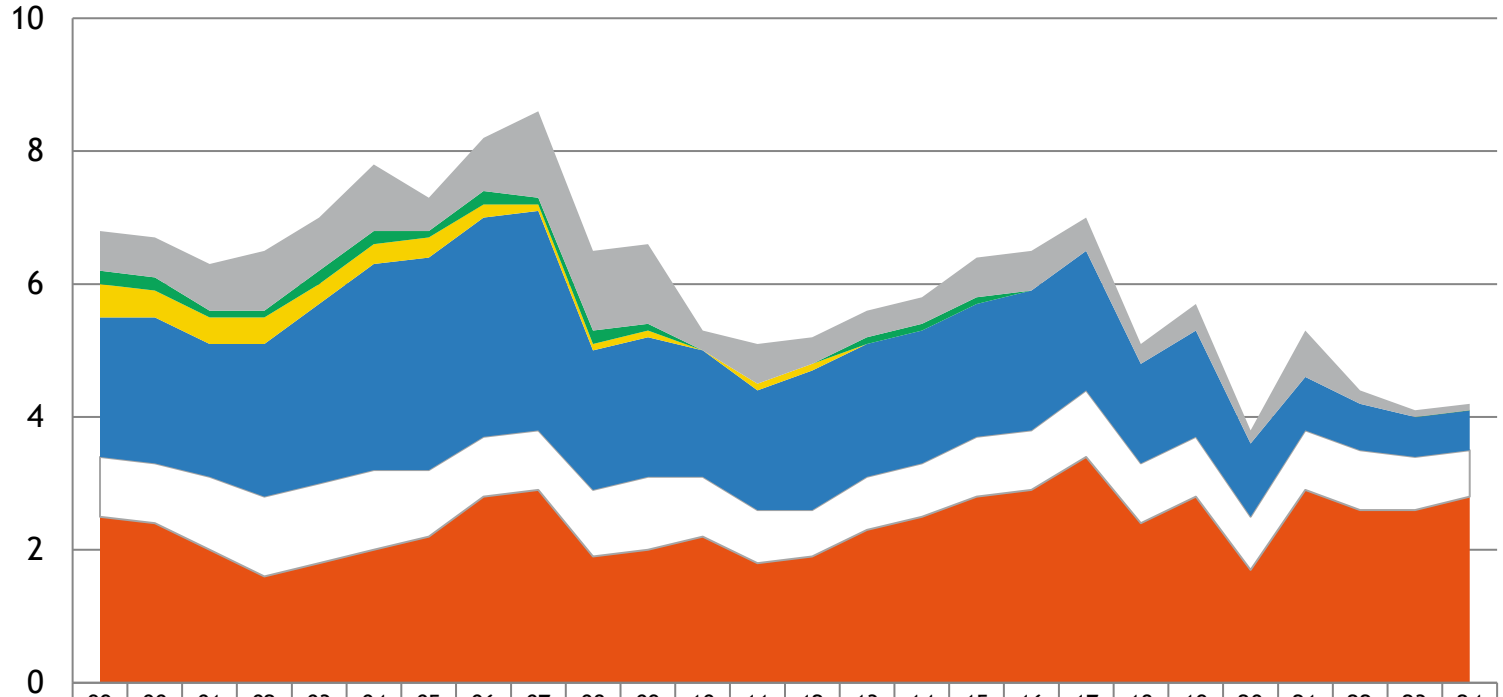


	00	01	02	03	04	05	06	07	08	09	10	11	12	13	14	15	16	17	18	19	20	21	22	23	24
■ Rahamarkkinasijoitukset	0,1	3,0	4,1	2,8	2,9	3,2	3,5	6,9	6,4	5,4	4,9	6,8	5,8	6,8	4,7	9,1	10,4	11,2	8,5	7,7	8,5	5,7	5,9	5,3	4,2
■ Sijoituslainat	9,8	8,0	6,3	5,1	2,1	1,5	1,1	1,3	2,6	2,4	2,3	1,8	1,4	1,1	0,9	0,7	0,6	0,1	-0,1	0,2	0,1	0,4	0,6	0,2	0,3
■ TyEL takaisinlainat	0,0	0,0	0,0	0,0	0,0	0,0	0,0	0,0	0,0	0,0	0,0	0,0	0,0	0,0	0,0	0,0	0,0	0,0	0,0	0,0	0,0	0,0	0,0	0,0	0,0
■ Joukkovelkakirjat ja vvk:t	42,2	40,4	43,7	40,9	40,6	40,3	38,1	36,4	43,2	40,9	39,2	41,0	41,1	38,2	37,7	35,0	33,4	30,9	32,4	29,6	26,9	26,5	24,7	23,1	23,7
□ Kiinteistöt ja -osakkeet	6,5	6,8	7,5	6,9	6,3	5,7	5,7	6,1	8,1	6,3	5,4	6,6	6,4	6,1	5,6	5,6	5,1	5,3	5,6	5,5	5,7	5,5	7,1	6,4	6,2
■ Osakkeet ja osakerahastot	41,4	41,8	38,4	44,3	48,1	49,2	51,7	49,2	39,6	45,0	48,3	43,7	45,3	47,9	51,0	49,5	50,4	52,4	53,5	57,0	58,8	61,9	61,7	65,0	65,6

Sijoituskanta 1999 - 2024

Eläkesäitiö ja -kassat

Mrd. eur

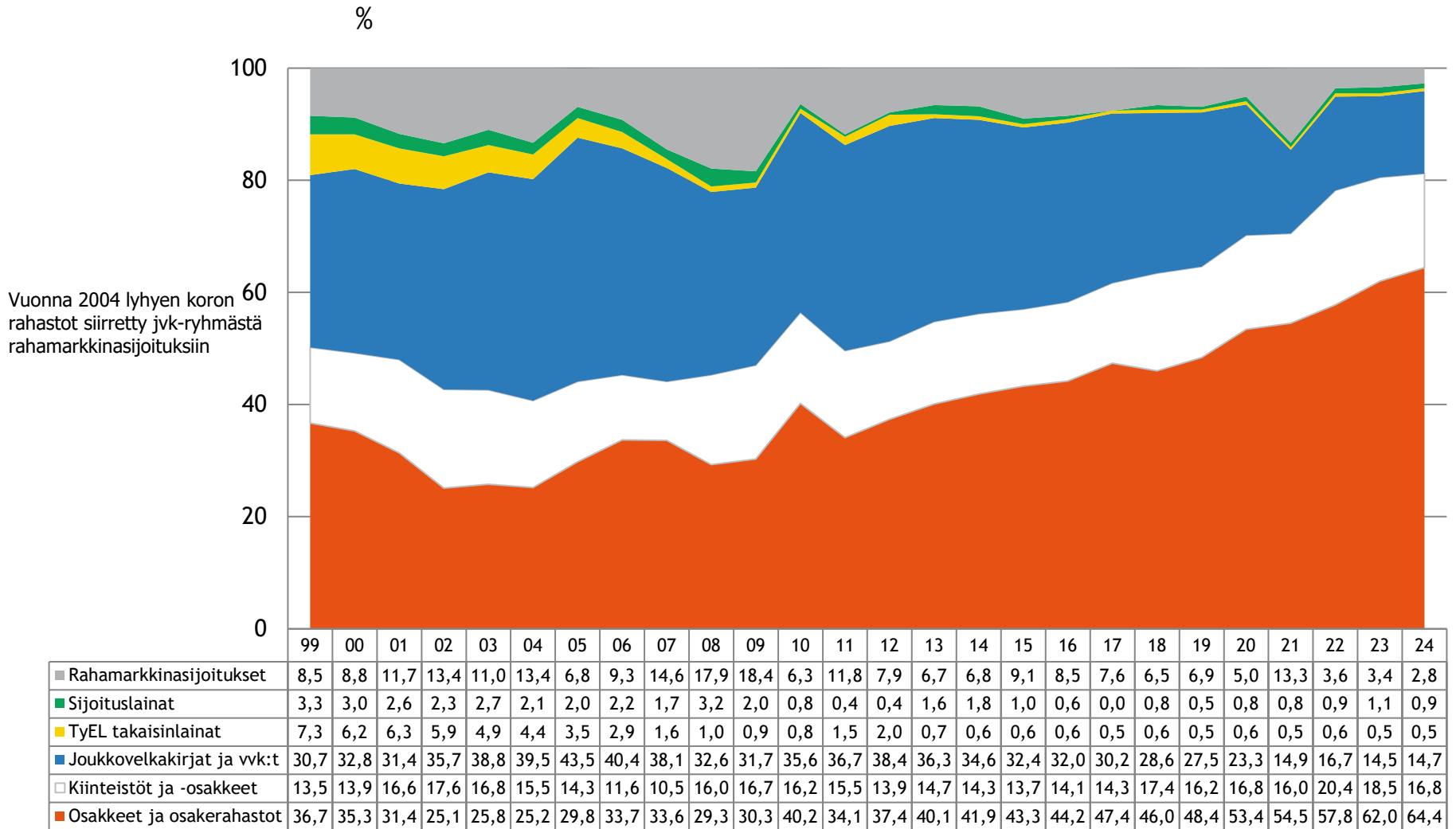


Vuonna 2004 lyhyen koron rahastot siirretty jvk-ryhmästä rahamarkkinasijoituksiin

	99	00	01	02	03	04	05	06	07	08	09	10	11	12	13	14	15	16	17	18	19	20	21	22	23	24
■ Rahamarkkinasijoitukset	0,6	0,6	0,7	0,9	0,8	1,0	0,5	0,8	1,3	1,2	1,2	0,3	0,6	0,4	0,4	0,4	0,6	0,6	0,5	0,3	0,4	0,2	0,7	0,2	0,1	0,1
■ Sijoituslainat	0,2	0,2	0,1	0,1	0,2	0,2	0,1	0,2	0,1	0,2	0,1	0,0	0,0	0,0	0,1	0,1	0,1	0,0	0,0	0,0	0,0	0,0	0,0	0,0	0,0	0,0
■ TyEL takaisinlainat	0,5	0,4	0,4	0,4	0,3	0,3	0,3	0,2	0,1	0,1	0,1	0,0	0,1	0,1	0,0	0,0	0,0	0,0	0,0	0,0	0,0	0,0	0,0	0,0	0,0	0,0
■ Joukkovelkakirjat ja vvk:t	2,1	2,2	2,0	2,3	2,7	3,1	3,2	3,3	3,3	2,1	2,1	1,9	1,8	2,1	2,0	2,0	2,0	2,1	2,1	1,5	1,6	1,1	0,8	0,7	0,6	0,6
□ Kiinteistöt ja -osakkeet	0,9	0,9	1,1	1,2	1,2	1,2	1,0	0,9	0,9	1,0	1,1	0,9	0,8	0,7	0,8	0,8	0,9	0,9	1,0	0,9	0,9	0,8	0,9	0,9	0,8	0,7
■ Osakkeet ja osakerahastot	2,5	2,4	2,0	1,6	1,8	2,0	2,2	2,8	2,9	1,9	2,0	2,2	1,8	1,9	2,3	2,5	2,8	2,9	3,4	2,4	2,8	1,7	2,9	2,6	2,6	2,8
YHTEENSÄ	6,8	6,8	6,3	6,4	7,0	7,8	7,2	8,1	8,7	6,5	6,6	54,0	5,0	5,4	5,6	5,9	6,3	6,5	6,9	5,2	5,8	4,9	5,3	4,5	4,2	4,4

Sijoituskanta 1999 - 2024

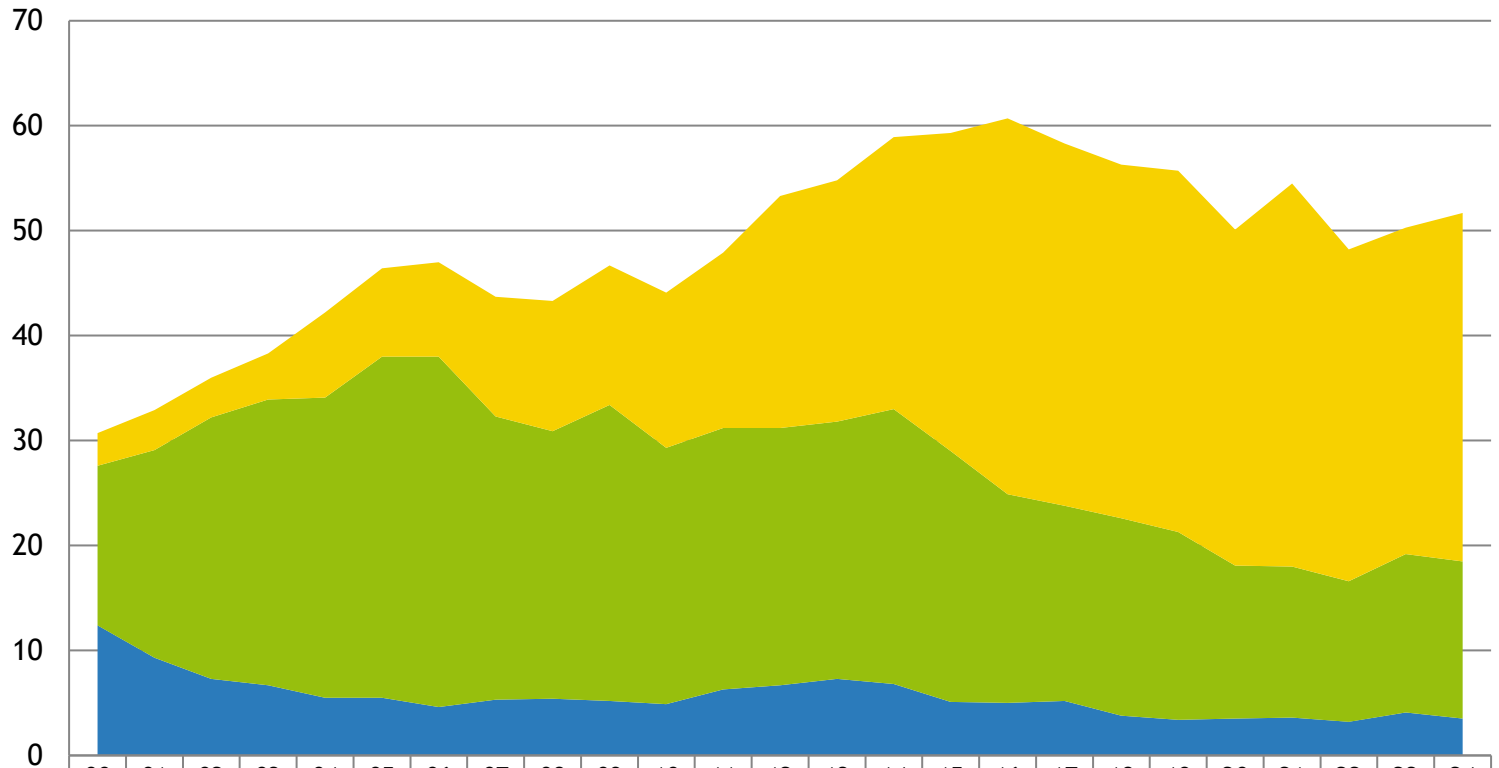
Eläkesäitiö ja -kassat



Joukkovelkakirjasijoitukset alueittain 2000 - 2024

Kaikki jäsenyhteisöt

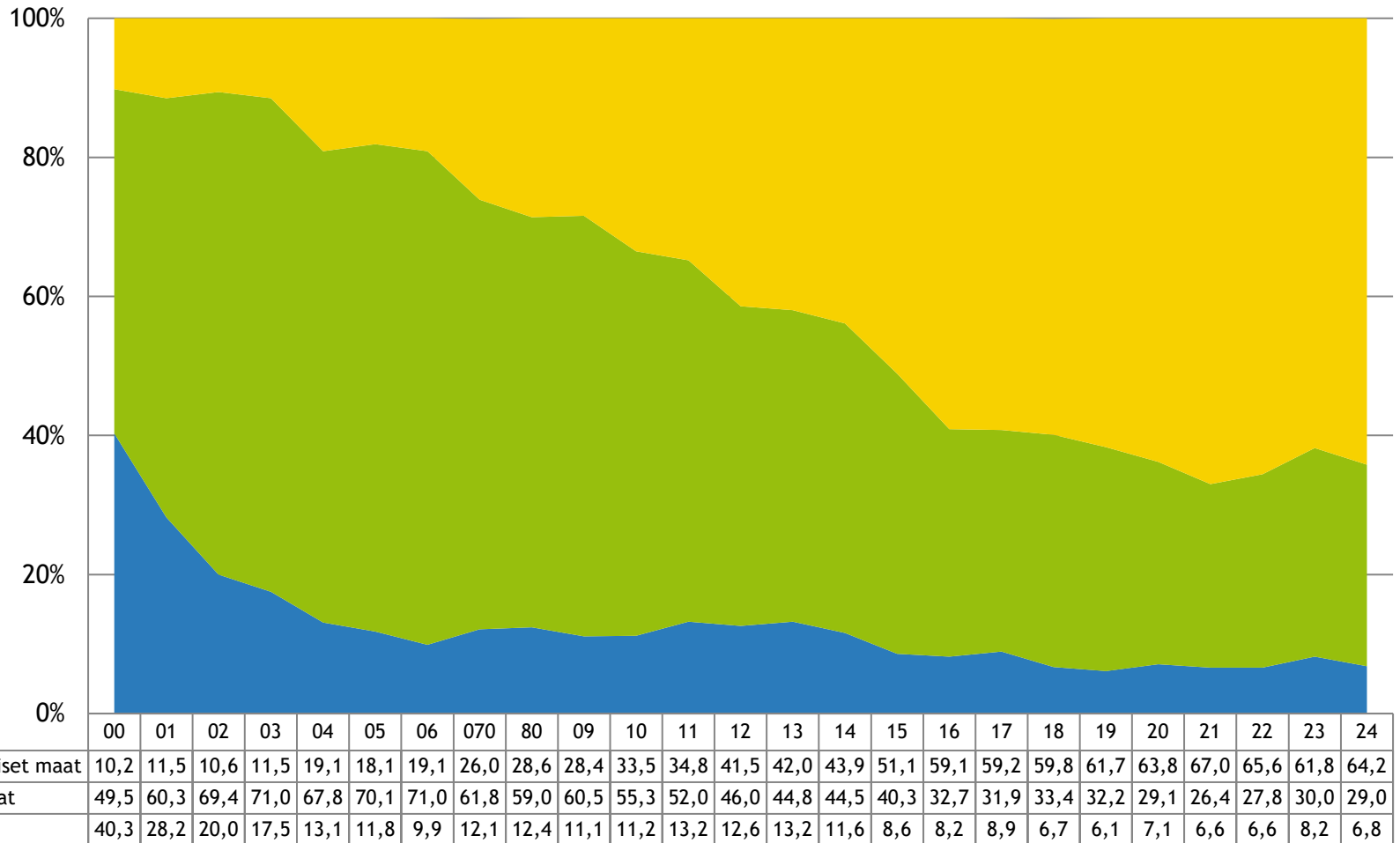
Mrd. eur



	00	01	02	03	04	05	06	07	08	09	10	11	12	13	14	15	16	17	18	19	20	21	22	23	24
■ Euroalueen ulkopuoleiset maat	3,1	3,8	3,8	4,4	8,1	8,4	9,0	11,4	12,4	13,3	14,8	16,7	22,1	23,0	25,9	30,3	35,8	34,5	33,7	34,4	32,0	36,5	31,6	31,1	33,2
■ Muut Euroalueen maat	15,2	19,8	24,9	27,2	28,6	32,5	33,4	27,0	25,5	28,2	24,4	24,9	24,5	24,5	26,2	23,9	19,9	18,6	18,8	17,9	14,6	14,4	13,4	15,1	15,0
■ Suomi	12,4	9,3	7,3	6,7	5,5	5,5	4,6	5,3	5,4	5,2	4,9	6,3	6,7	7,3	6,8	5,1	5,0	5,2	3,8	3,4	3,5	3,6	3,2	4,1	3,5
Yhteensä	30,8	32,9	35,9	38,3	42,2	46,4	47,1	43,7	43,2	46,7	44,1	47,9	53,2	54,8	58,9	59,2	60,7	58,2	56,3	55,7	50,1	54,4	48,3	50,3	51,8

Joukkovelkakirjasijoitukset alueittain 2000 - 2024

Kaikki jäsenyhteisöt

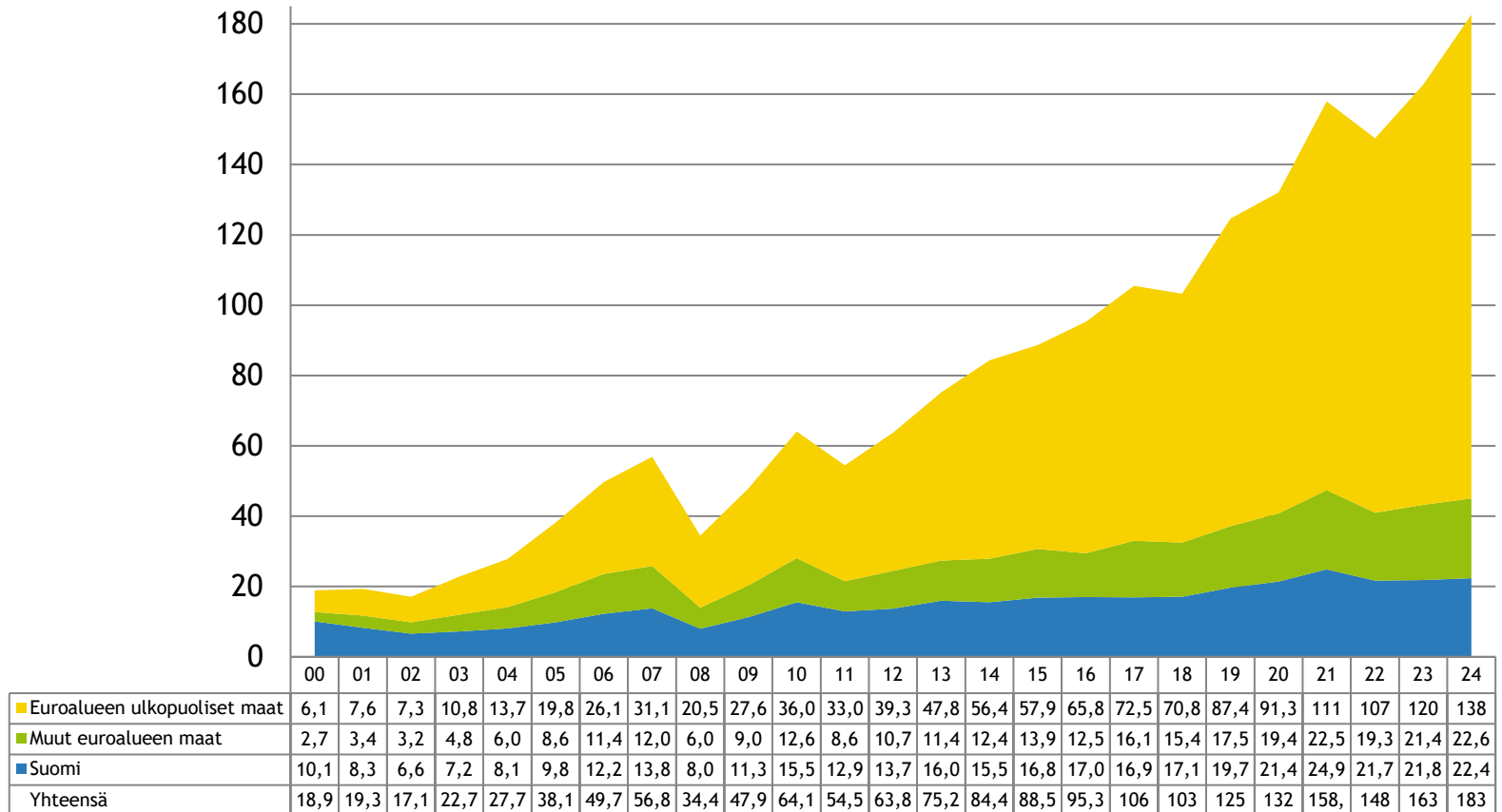


Osakesijoitukset alueittain 2000 - 2024

Kaikki jäsenyhteisöt

Sisältää myös osakerahastot, hedge fund- ja pääomasijoitukset

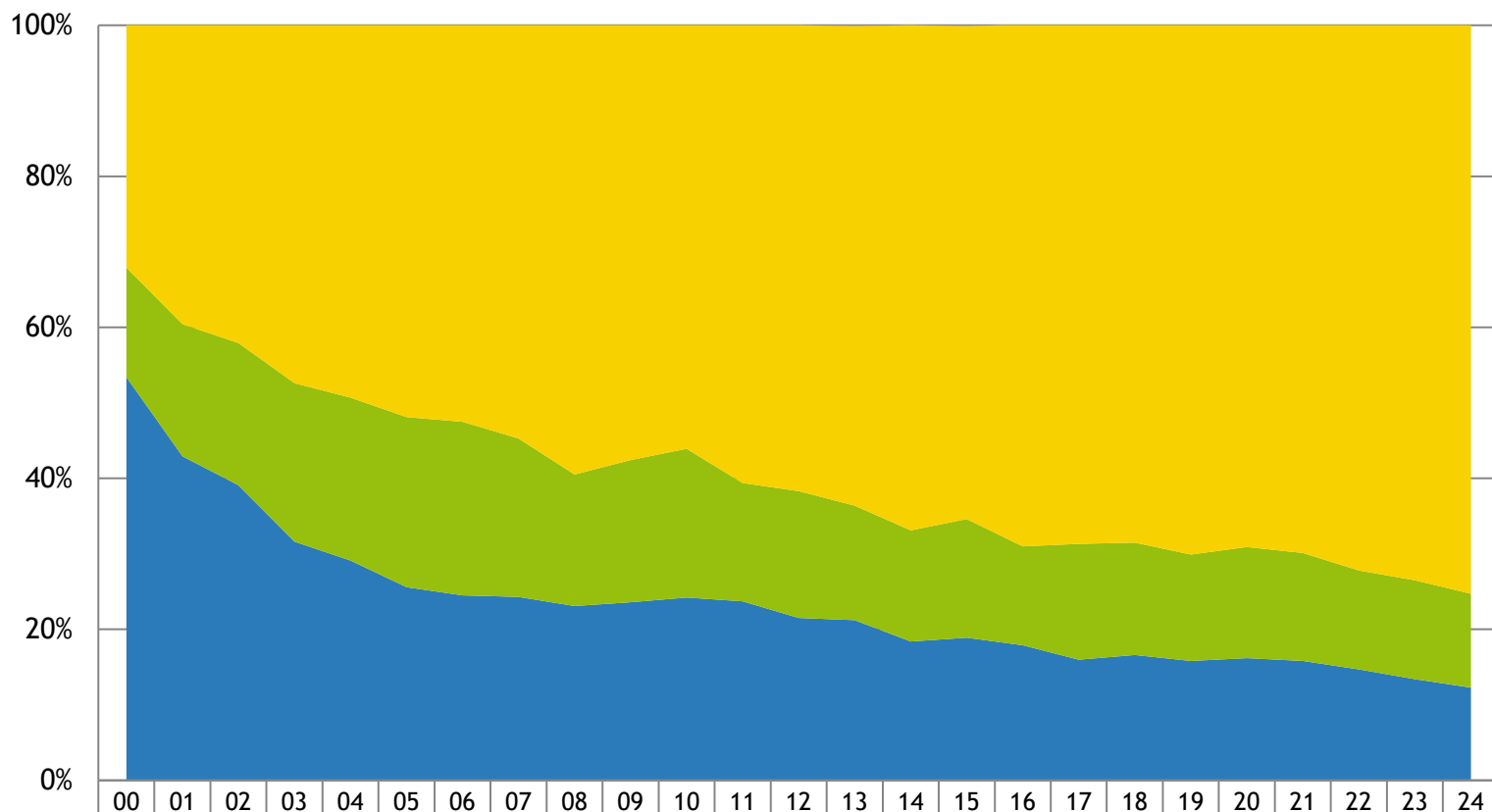
Mrd. eur



Osakesijoitukset alueittain 2000 - 2024

Kaikki jäsenyhteisöt

Sisältää myös osakerahastot, hedge fund- ja pääomasijoitukset



	00	01	02	03	04	05	06	07	08	09	10	11	12	13	14	15	16	17	18	19	20	21	22	23	24
■ Euroalueen ulkopuoliset maat	32,1	39,6	42,1	47,4	49,3	51,9	52,5	54,7	59,5	57,6	56,1	60,6	61,7	63,5	66,9	65,3	69,1	68,7	68,6	70,1	69,1	70,0	72,2	73,5	75,3
■ Muut euroalueen maat	14,5	17,5	18,8	21,0	21,6	22,5	23,0	21,0	17,4	18,8	19,7	15,7	16,8	15,2	14,7	15,7	13,1	15,3	14,9	14,1	14,7	14,3	13,1	13,1	12,4
■ Suomi	53,4	42,9	39,1	31,6	29,1	25,6	24,5	24,3	23,1	23,6	24,2	23,7	21,5	21,2	18,4	18,9	17,9	16,0	16,6	15,8	16,2	15,8	14,7	13,4	12,3