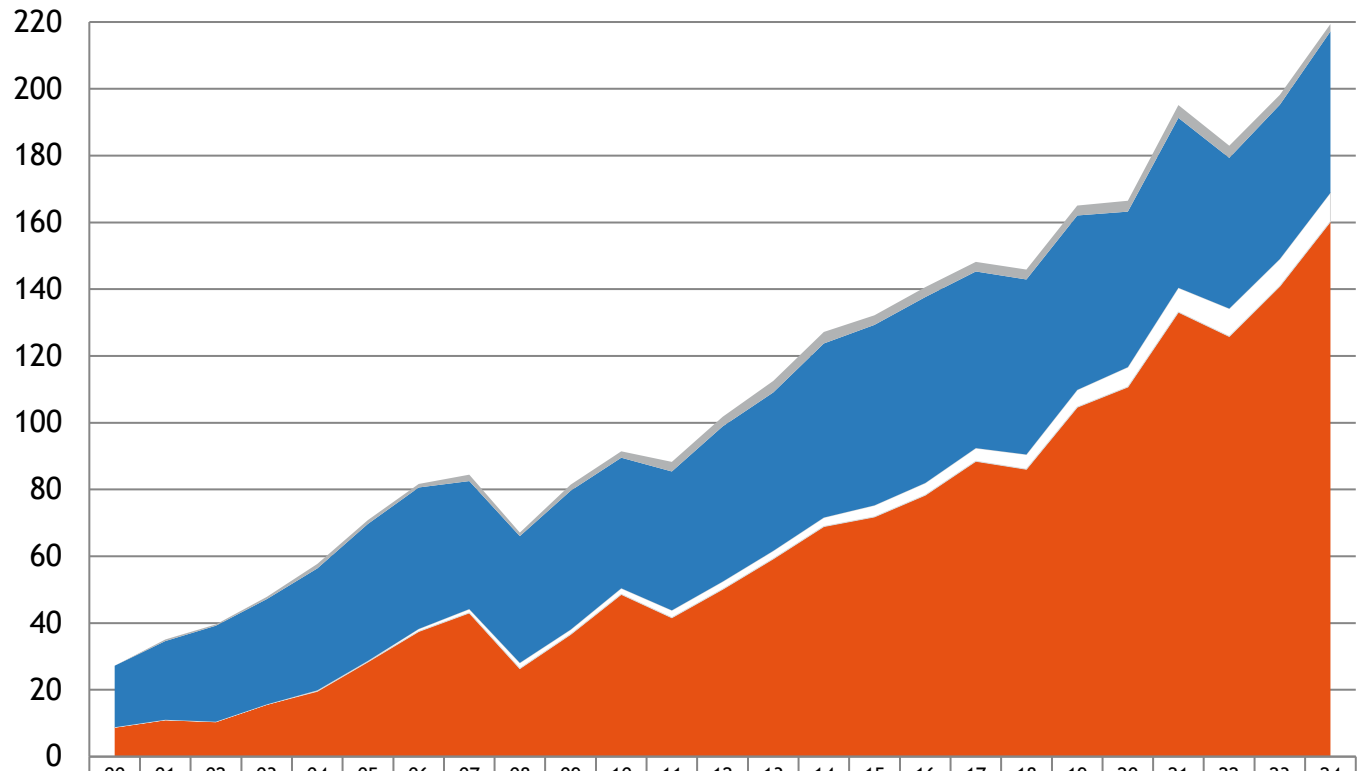


Sijoituskanta Suomen ulkopuolelle 2000 - 2024

Kaikki jäsenyhteisöt

Mrd. eur

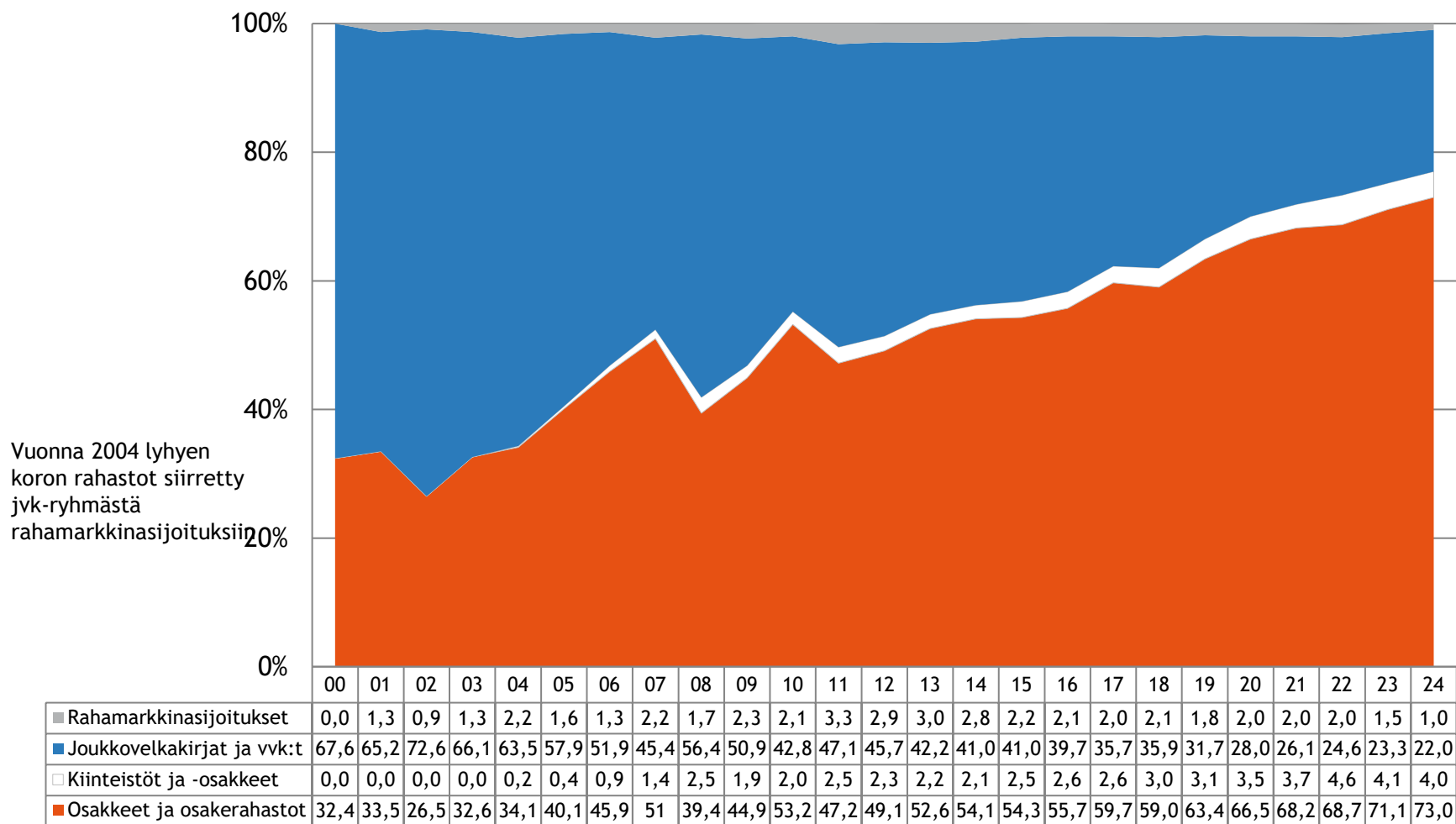


Vuonna 2004 lyhyen koron rahastot siirretty jvk-ryhmästä rahamarkkinasijoituksiin

	00	01	02	03	04	05	06	07	08	09	10	11	12	13	14	15	16	17	18	19	20	21	22	23	24
■ Rahamarkkinasijoitukset	0,0	0,5	0,4	0,6	1,3	1,1	1,1	1,9	1,1	1,9	1,9	2,9	2,9	3,4	3,5	2,9	3,0	2,9	3,0	2,9	3,3	3,8	3,7	3,0	2,2
■ Joukkovelkakirjat ja vvk:t	18,4	23,6	28,7	31,6	36,6	41	42,4	38,3	37,9	41,5	39,1	41,6	46,5	47,5	52,1	54,1	55,7	52,9	52,4	52,3	46,6	50,9	45,1	46,2	48,3
■ Kiinteistöt ja -osakkeet	0,0	0,0	0,0	0,0	0,2	0,3	0,7	1,2	1,7	1,5	1,8	2,2	2,3	2,4	2,7	3,4	3,6	3,9	4,4	5,1	5,9	7,3	8,4	8,1	8,7
■ Osakkeet ja osakerahastot	8,8	11	10,5	15,6	19,6	28,4	37,5	43	26,4	36,6	48,6	41,6	50,1	59,2	68,9	71,8	78,3	88,5	86,1	105	111	133	126	141	160
Yhteensä	27,2	35,1	39,6	47,8	57,7	70,8	81,8	84,5	67,2	81,6	91,4	88,3	102	113	127	132	141	148,	145,	165	167	195	183	198	219

Sijoituskanta Suomen ulkopuolelle 2000 - 2024

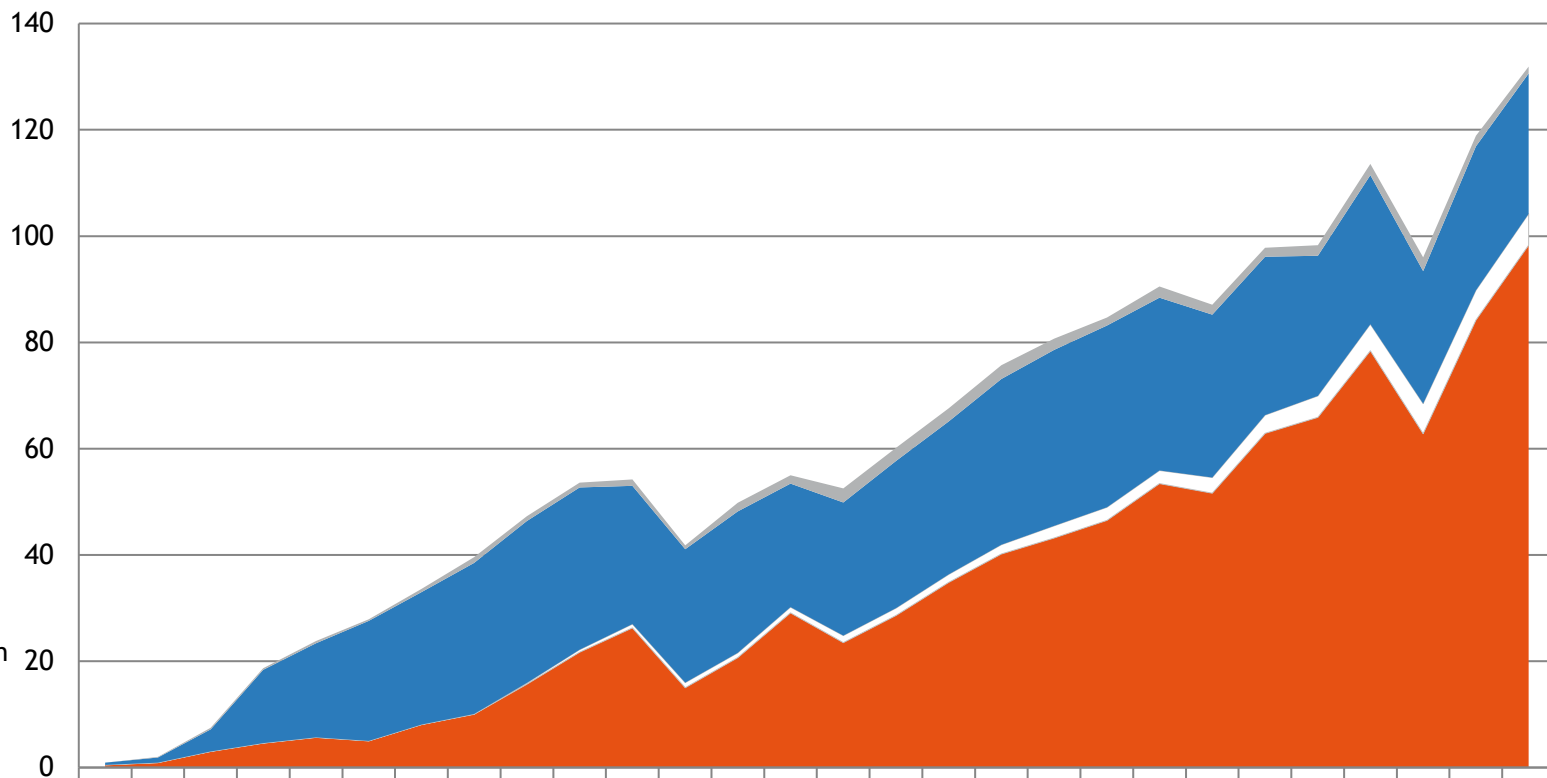
Kaikki jäsenyhteisöt



Sijoituskanta Suomen ulkopuolelle 1997 - 2024

Yksityinen sektori

Mrd. eur

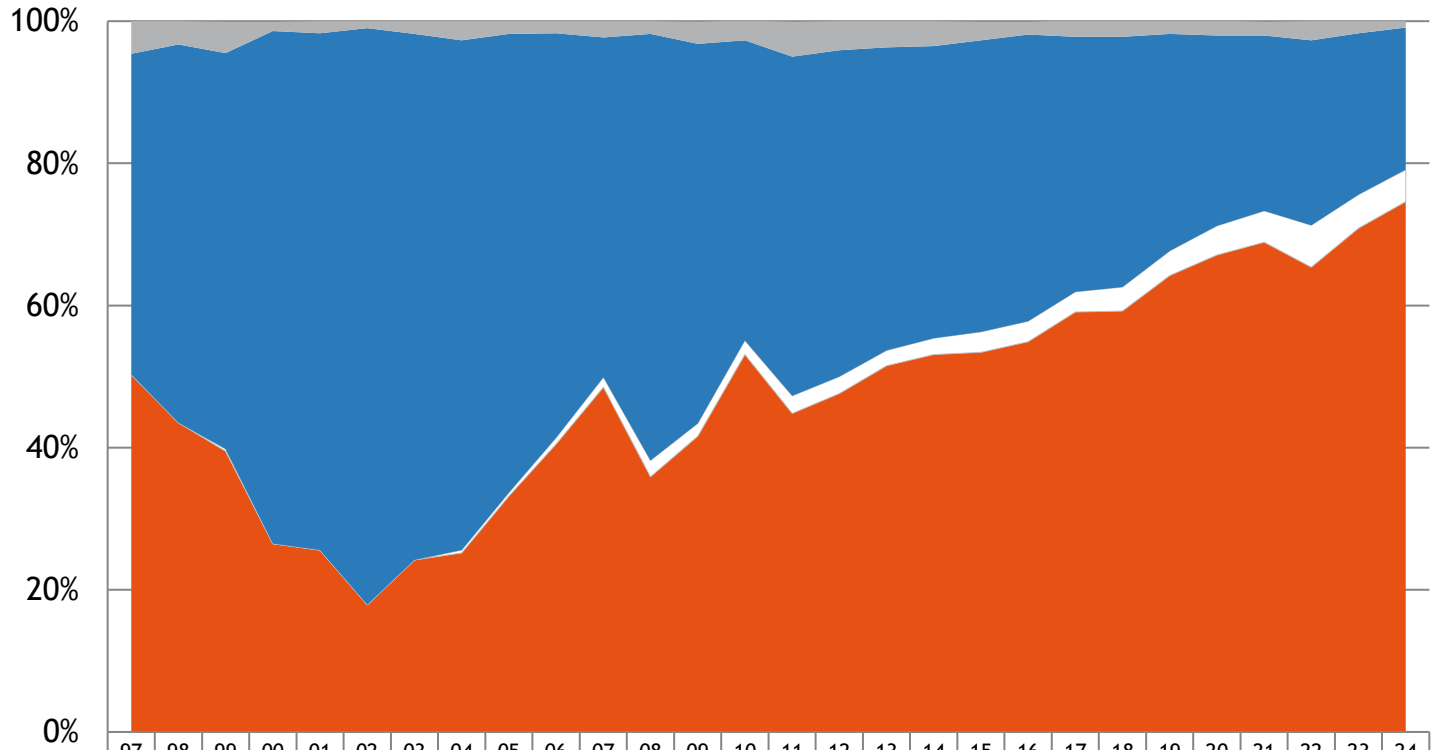


Vuonna 2004 lyhyen koron rahastot siirretty jvk-ryhmästä rahamarkkinasijoituksiin

	97	98	99	00	01	02	03	04	05	06	07	08	09	10	11	12	13	14	15	16	17	18	19	20	21	22	23	24
■ Rahamarkkinasijoitukset	0,0	0,1	0,3	0,3	0,4	0,3	0,6	1,1	0,9	0,9	1,2	0,7	1,6	1,6	2,6	2,5	2,5	2,6	2,1	1,5	2,1	1,9	1,7	2,0	2,1	2,6	2,0	1,3
■ Joukkovelkakirjat ja vvk:t	0,4	1,0	4,2	13,8	17,7	22,6	24,9	28,4	30,5	30,5	26	25,1	26,6	23,2	25,1	27,7	28,8	31,2	33,1	34,2	32,5	30,6	29,8	26,4	28,1	24,9	27,1	26,4
□ Kiinteistöt ja -osakkeet	0,0	0,0	0,0	0,0	0,0	0,0	0,0	0,1	0,2	0,5	0,7	1,0	0,9	1,1	1,3	1,4	1,5	1,7	2,3	2,5	2,5	3,0	3,4	4,0	5,0	5,7	5,6	5,9
■ Osakkeet ja osakerahastot	0,5	0,9	3,0	4,6	5,7	5,0	8,1	10,0	15,7	21,7	26,3	15,0	20,7	29,1	23,5	28,6	34,8	40,2	43,2	46,5	53,4	51,6	62,9	65,9	78,4	62,8	84,2	98,3
Yhteensä	0,9	2,0	7,5	18,7	23,8	27,9	33,6	39,6	47,9	53,7	54,3	41,8	49,9	55,0	52,5	60,4	67,6	76,0	80,7	84,7	90,5	87,1	98,0	98,4	113,7	96,0	119,0	131,9

Sijoituskanta Suomen ulkopuolelle 1997 - 2024

Yksityinen sektori



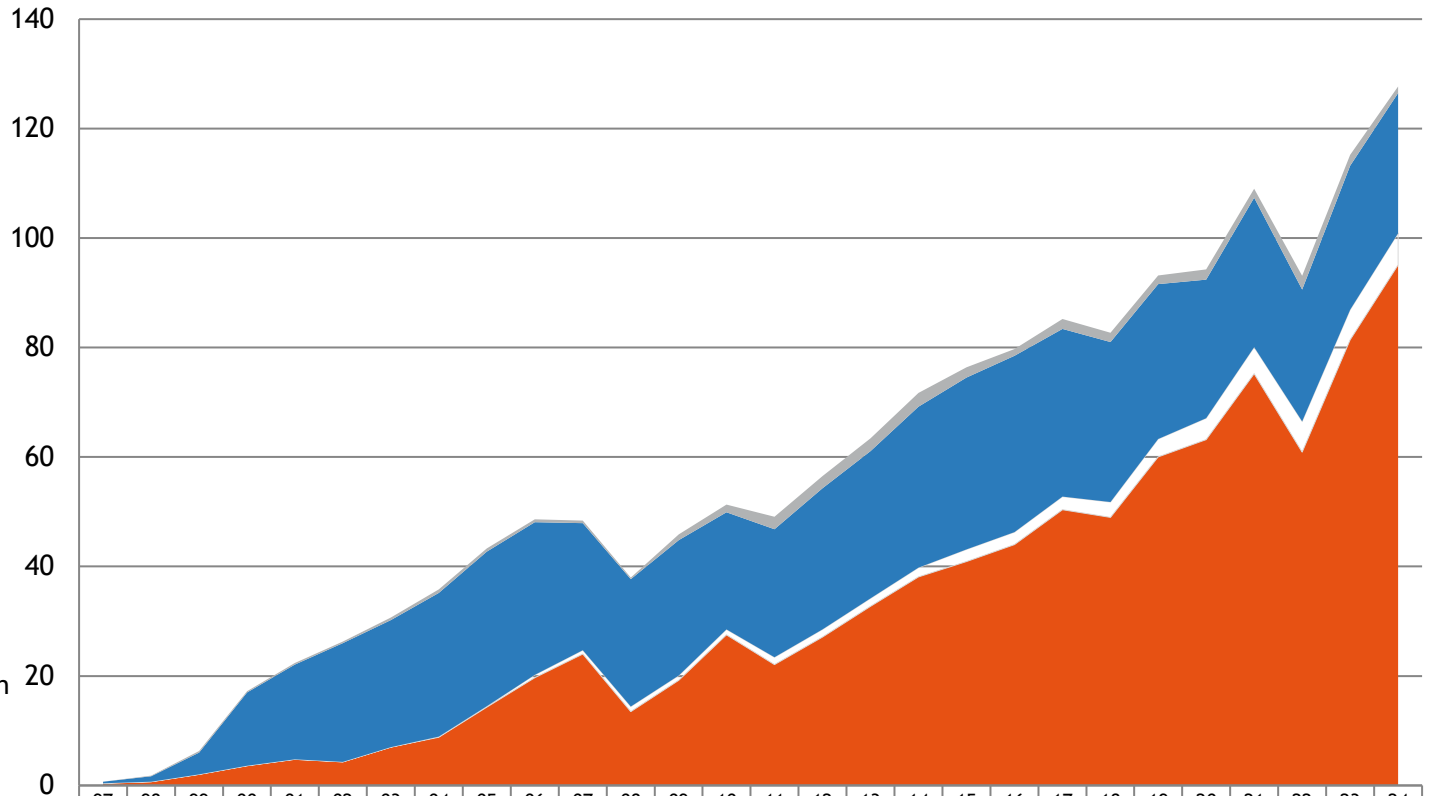
Vuonna 2004 lyhyen koron rahastot siirretty jvk-ryhmästä rahamarkkinasijoituksiin

	97	98	99	00	01	02	03	04	05	06	07	08	09	10	11	12	13	14	15	16	17	18	19	20	21	22	23	24
■ Rahamarkkinasijoitukset	4,6	3,3	4,4	1,3	1,7	1,0	1,8	2,7	1,8	1,7	2,3	1,8	3,1	2,8	4,9	4,1	3,8	3,5	2,6	1,8	2,3	2,2	1,8	2,1	1,9	2,7	1,7	1,0
■ Joukkovelkakirjat ja vvk:t	45,1	53,2	55,7	72,1	72,7	81,1	74	71,7	64,5	56,9	47,8	60,0	53,4	42,2	47,7	45,9	42,6	41,1	41,0	40,3	35,9	35,2	30,5	26,8	24,7	26,0	22,7	20,0
□ Kiinteistöt ja -osakkeet	0,0	0,0	0,3	0,0	0,0	0,0	0,0	0,4	0,5	0,9	1,4	2,3	1,8	2,0	2,5	2,4	2,2	2,3	2,9	2,9	2,8	3,4	3,5	4,1	4,4	5,9	4,7	4,5
■ Osakkeet ja osakerahastot	50,3	43,5	39,5	26,5	25,6	17,9	24,2	25,2	33,2	40,5	48,5	35,9	41,6	53,1	44,8	47,6	51,5	53,1	53,4	54,9	59,1	59,2	64,2	67,1	68,9	65,4	70,9	74,6

Sijoituskanta Suomen ulkopuolelle 1997 - 2024

Eläkevakuutusyhtiöt (Elo, Ilmarinen, Varma ja Veritas)

Mrd. eur

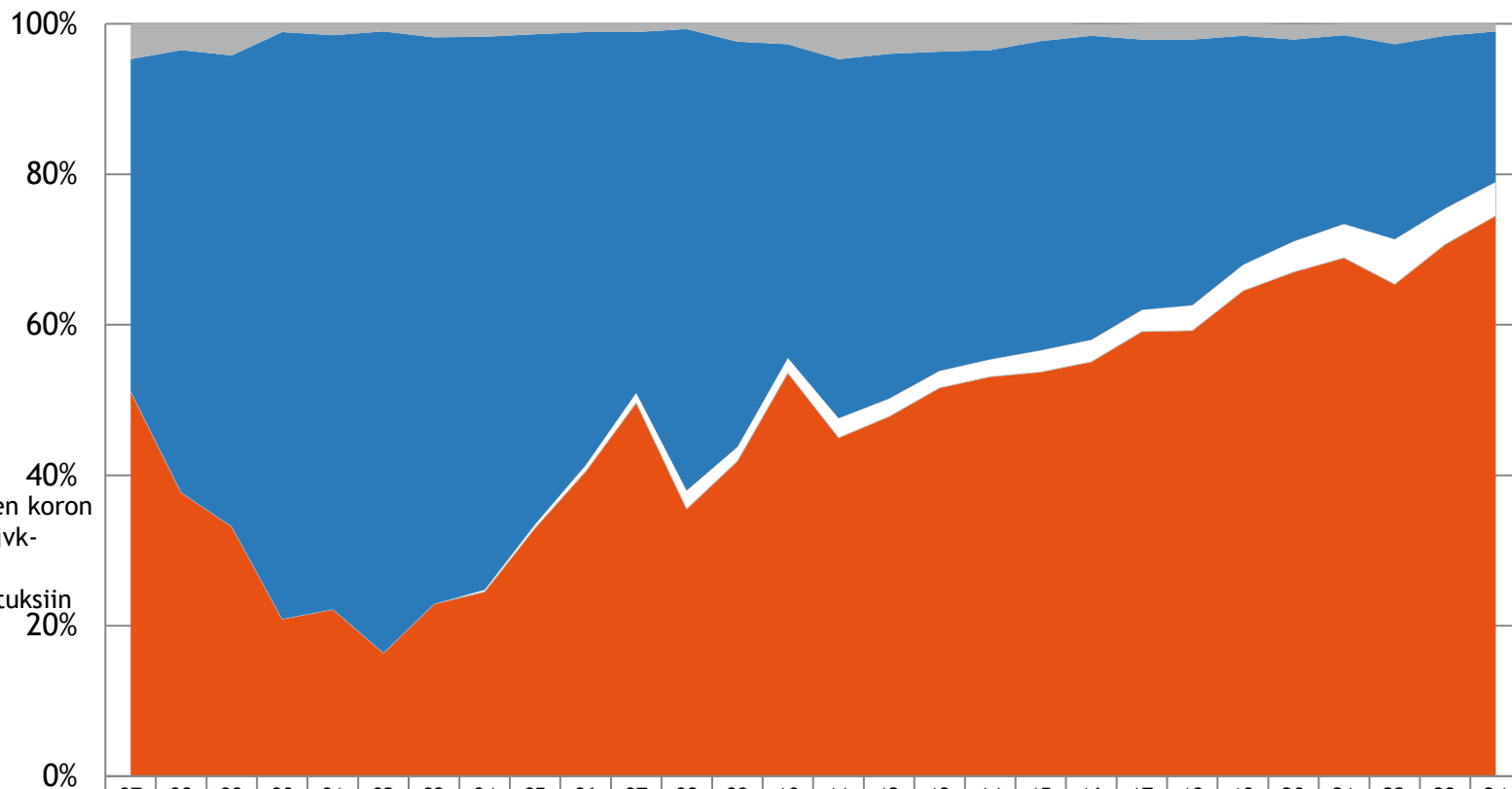


Vuonna 2004 lyhyen koron rahastot siirretty jvk-ryhmästä rahamarkkinasijoituksiin

	97	98	99	00	01	02	03	04	05	06	07	08	09	10	11	12	13	14	15	16	17	18	19	20	21	22	23	24
■ Rahamarkkinasijoitukset	0,0	0,1	0,3	0,2	0,3	0,3	0,5	0,6	0,6	0,5	0,5	0,3	1,1	1,4	2,3	2,2	2,3	2,5	1,9	1,2	1,8	1,7	1,6	1,9	1,6	2,5	2,0	1,2
■ Joukkovelkakirjat ja vvk:t	0,3	1,0	4,0	13,4	17,3	21,7	23,2	26,3	28,2	27,9	23,2	23,3	24,7	21,4	23,4	25,8	26,9	29,4	31,4	32,2	30,6	29,2	28,3	25,3	27,3	24,1	26,3	25,6
□ Kiinteistöt ja -osakkeet	0,0	0,0	0,0	0,0	0,0	0,0	0,0	0,1	0,2	0,5	0,7	0,9	0,9	1,0	1,3	1,4	1,5	1,7	2,2	2,3	2,4	2,8	3,3	3,9	4,9	5,6	5,5	5,8
■ Osakkeet ja osakerahastot	0,4	0,7	2,0	3,6	4,8	4,3	7,0	8,8	14,3	19,7	24,0	13,5	19,2	27,5	22,1	27,1	32,7	38,1	40,9	44,0	50,4	49,0	60,0	63,2	75,2	60,9	81,4	95,1
Yhteensä	0,8	1,8	6,3	17,2	22,4	26,2	30,8	35,7	43,3	48,5	48,4	38,1	45,9	51,3	49,1	56,5	63,5	71,7	76,4	79,8	85,2	82,9	93,2	94,3	109	93,1	115	128

Sijoituskanta Suomen ulkopuolelle 1997 - 2024

Eläkevakuutusyhtiöt (Elo, Ilmarinen, Varma ja Veritas)



Vuonna 2004 lyhyen koron rahastot siirretty jvk-ryhmästä rahamarkkinasijoituksiin

	97	98	99	00	01	02	03	04	05	06	07	08	09	10	11	12	13	14	15	16	17	18	19	20	21	22	23	24
■ Rahamarkkinasijoitukset	4,7	3,5	4,2	1,1	1,5	1,0	1,8	1,7	1,4	1,1	1,1	0,7	2,4	2,7	4,7	4,0	3,7	3,5	2,5	1,5	2,1	2,1	1,7	2,0	1,5	2,7	1,7	1,0
■ Joukkovelkakirjat ja vvk:t	44,1	58,8	62,6	78	76,3	82,6	75,3	73,5	65,1	57,5	47,9	61,3	53,8	41,7	47,7	45,8	42,4	41,1	41,1	40,4	35,9	35,3	30,4	26,8	25,1	25,9	22,9	20,0
□ Kiinteistöt ja -osakkeet	0,0	0,0	0,0	0,0	0,0	0,0	0,0	0,3	0,5	0,9	1,4	2,5	1,9	2,0	2,6	2,4	2,3	2,3	2,9	2,9	2,9	3,4	3,5	4,1	4,5	6,0	4,8	4,5
■ Osakkeet ja osakerahastot	51,2	37,7	33,2	20,9	22,2	16,4	22,9	24,5	33,0	40,5	49,6	35,5	41,9	53,6	45,0	47,8	51,6	53,1	53,7	55,1	59,1	59,2	64,5	67,0	68,9	65,4	70,7	74,5