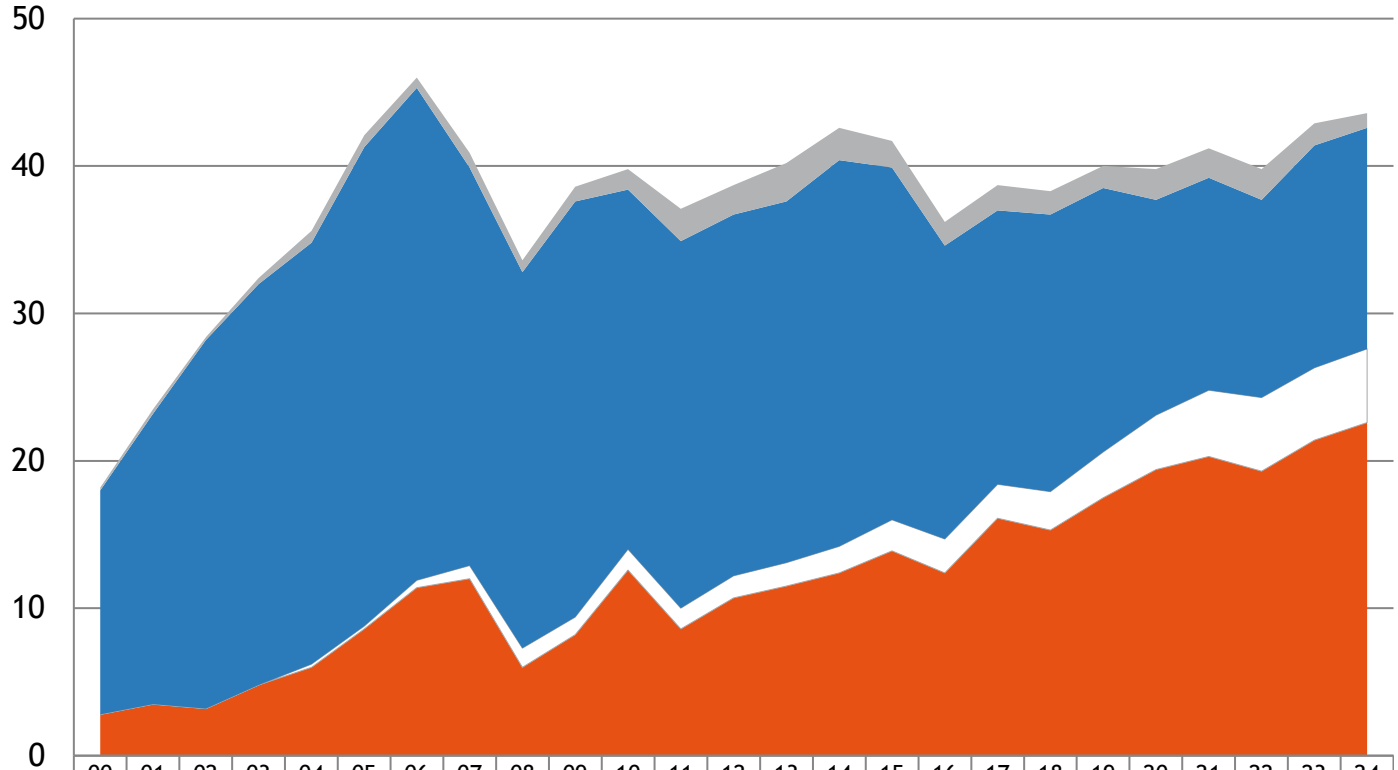


# Sijoituskanta Suomen ulkopuolelle euroalueelle 2000 - 2024

## Kaikki jäsenyhteisöt

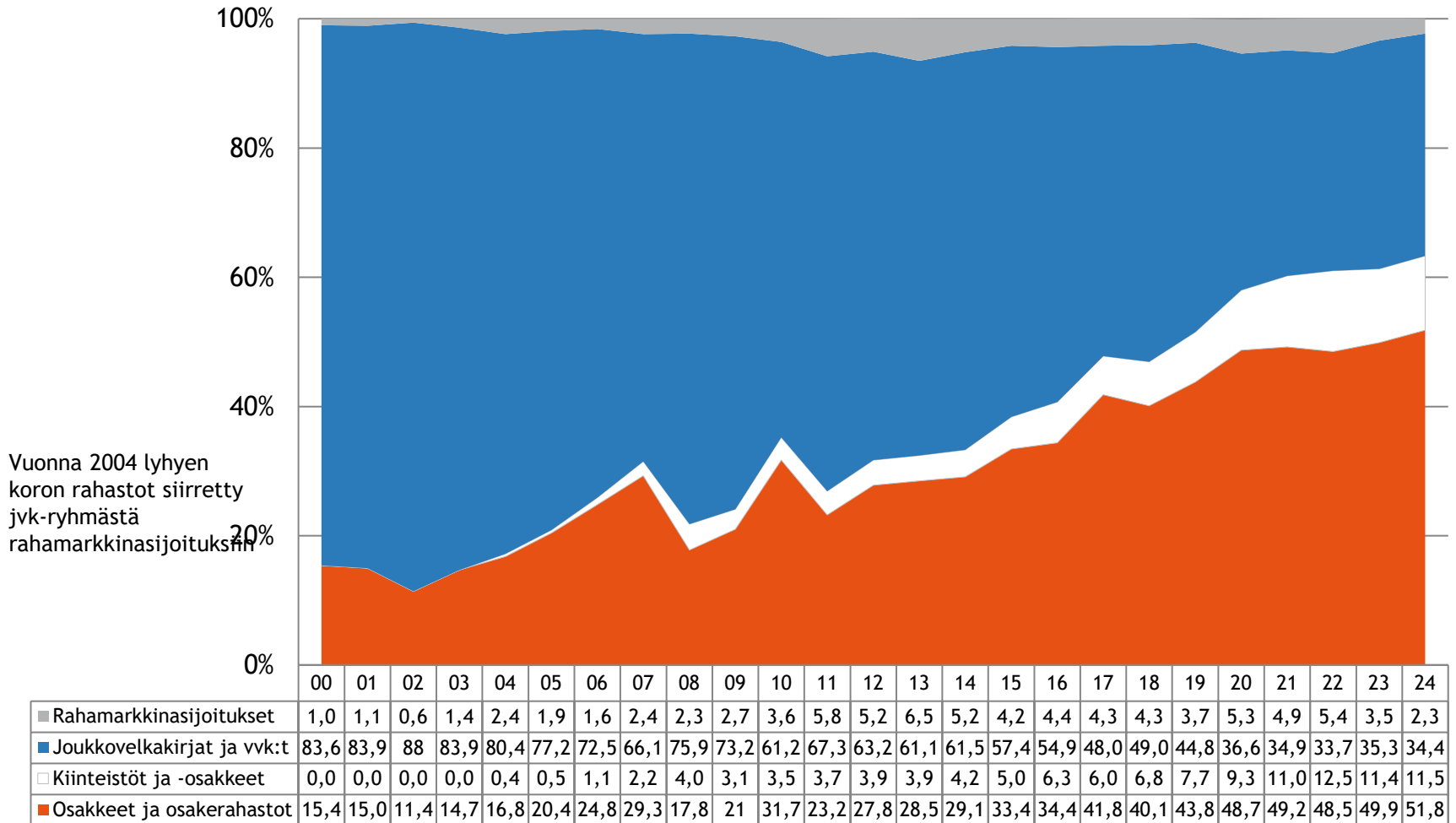
Mrd. eur



Vuonna 2004 lyhyen  
koron rahastot siirretty  
jvk-ryhmästä  
rahamarkkinasijoituksiin

	00	01	02	03	04	05	06	07	08	09	10	11	12	13	14	15	16	17	18	19	20	21	22	23	24
■ Rahamarkkinasijoitukset	0,2	0,3	0,2	0,4	0,8	0,8	0,7	1,0	0,8	1,0	1,4	2,2	2,0	2,6	2,2	1,8	1,6	1,7	1,6	1,5	2,1	2,0	2,1	1,5	1,0
■ Joukkovelkakirjat ja vvk:t	15,2	19,7	25	27,2	28,6	32,5	33,4	27,0	25,5	28,2	24,4	24,9	24,5	26,2	23,9	19,9	18,6	18,8	17,9	14,6	14,4	13,4	15,1	15,0	
□ Kiinteistöt ja -osakkeet	0,0	0,0	0,0	0,0	0,2	0,2	0,5	0,9	1,3	1,2	1,4	1,4	1,5	1,6	1,8	2,1	2,3	2,3	2,6	3,1	3,7	4,5	5,0	4,9	5,0
■ Osakkeet ja osakerahastot	2,8	3,5	3,2	4,8	6,0	8,6	11,4	12,0	6,0	8,2	12,6	8,6	10,7	11,5	12,4	13,9	12,4	16,1	15,3	17,5	19,4	20,3	19,3	21,4	22,6
Yhteensä	18,2	23,5	28,4	32,4	35,6	42,1	46,1	40,8	33,6	38,6	39,8	37,0	38,7	40,2	42,6	41,6	36,2	38,7	38,4	40,0	39,8	41,2	39,9	42,8	43,7

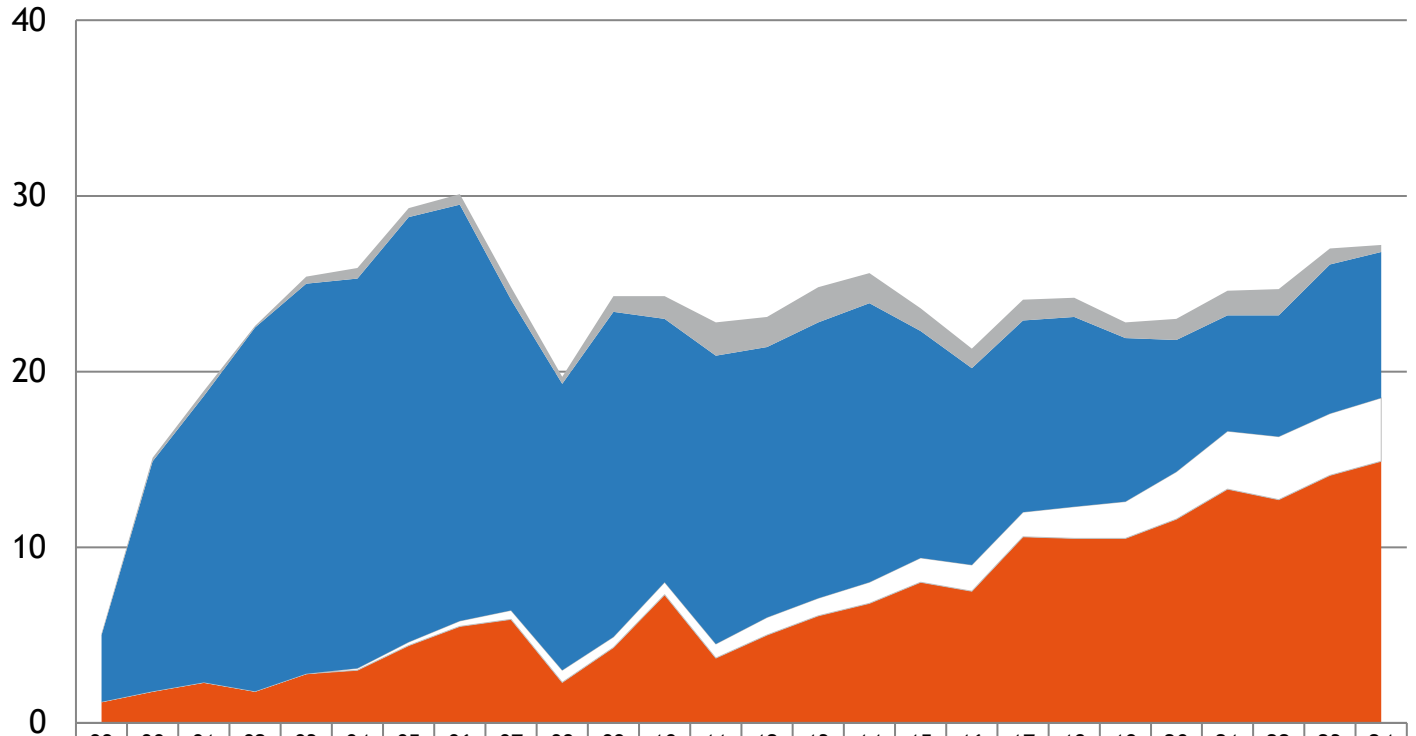
# Sijoituskanta Suomen ulkopuolelle euroalueelle 2000 - 2024 Kaikki jäsenyhteisöt



# Sijoituskanta Suomen ulkopuolelle euroalueelle 1999 - 2024

## Yksityinen sektori

Mrd. eur



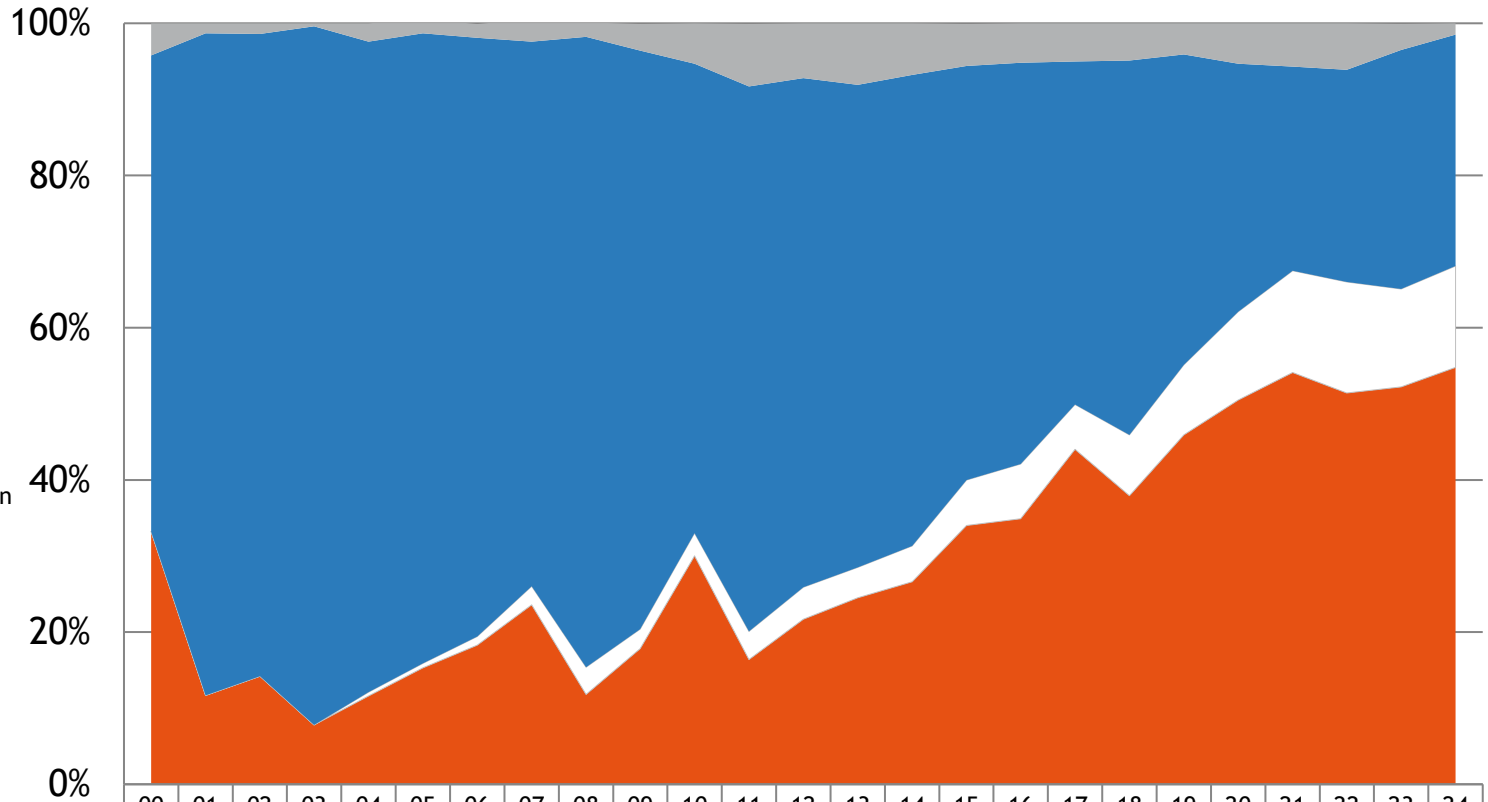
Vuonna 2004 lyhyen  
koron rahastot siirretty  
jvk-ryhmästä  
rahamarkkinasijoituksiin

	99	00	01	02	03	04	05	06	07	08	09	10	11	12	13	14	15	16	17	18	19	20	21	22	23	24
■ Rahamarkkinasijoitukset	0,1	0,2	0,3	0,1	0,4	0,6	0,5	0,6	0,7	0,4	0,9	1,3	1,9	1,7	2,0	1,7	1,3	1,1	1,2	1,1	0,9	1,2	1,4	1,5	0,9	0,4
■ Joukkovelkakirjat ja vvk:t	3,8	13,1	16,3	20,7	22,2	22,2	24,2	23,7	17,7	16,3	18,5	15,0	16,4	15,4	15,7	15,9	12,9	11,2	10,9	10,8	9,3	7,5	6,6	6,9	8,5	8,3
□ Kiinteistöt ja -osakkeet	0,0	0,0	0,0	0,0	0,0	0,1	0,2	0,3	0,5	0,7	0,6	0,7	0,8	1,0	1,0	1,2	1,4	1,5	1,4	1,8	2,1	2,7	3,3	3,6	3,5	3,6
■ Osakkeet ja osakerahastot	1,2	1,8	2,3	1,8	2,8	3,0	4,4	5,5	5,9	2,3	4,3	7,3	3,7	5,0	6,1	6,8	8,0	7,5	10,6	10,5	10,5	11,6	13,3	12,7	14,1	14,9
Yhteensä	5,1	15,1	18,9	22,6	25,4	25,9	29,2	30,1	24,8	19,7	24,3	24,3	22,9	23,0	24,8	25,7	23,6	21,3	24,2	21,6	22,8	23,0	24,6	24,7	27,1	27,2

# Sijoituskanta Suomen ulkopuolelle euroalueelle 1997 - 2024

## Yksityinen sektori

Vuonna 2004 lyhyen koron rahastot siirretty jvk-ryhmästä rahamarkkinasijoituksiin

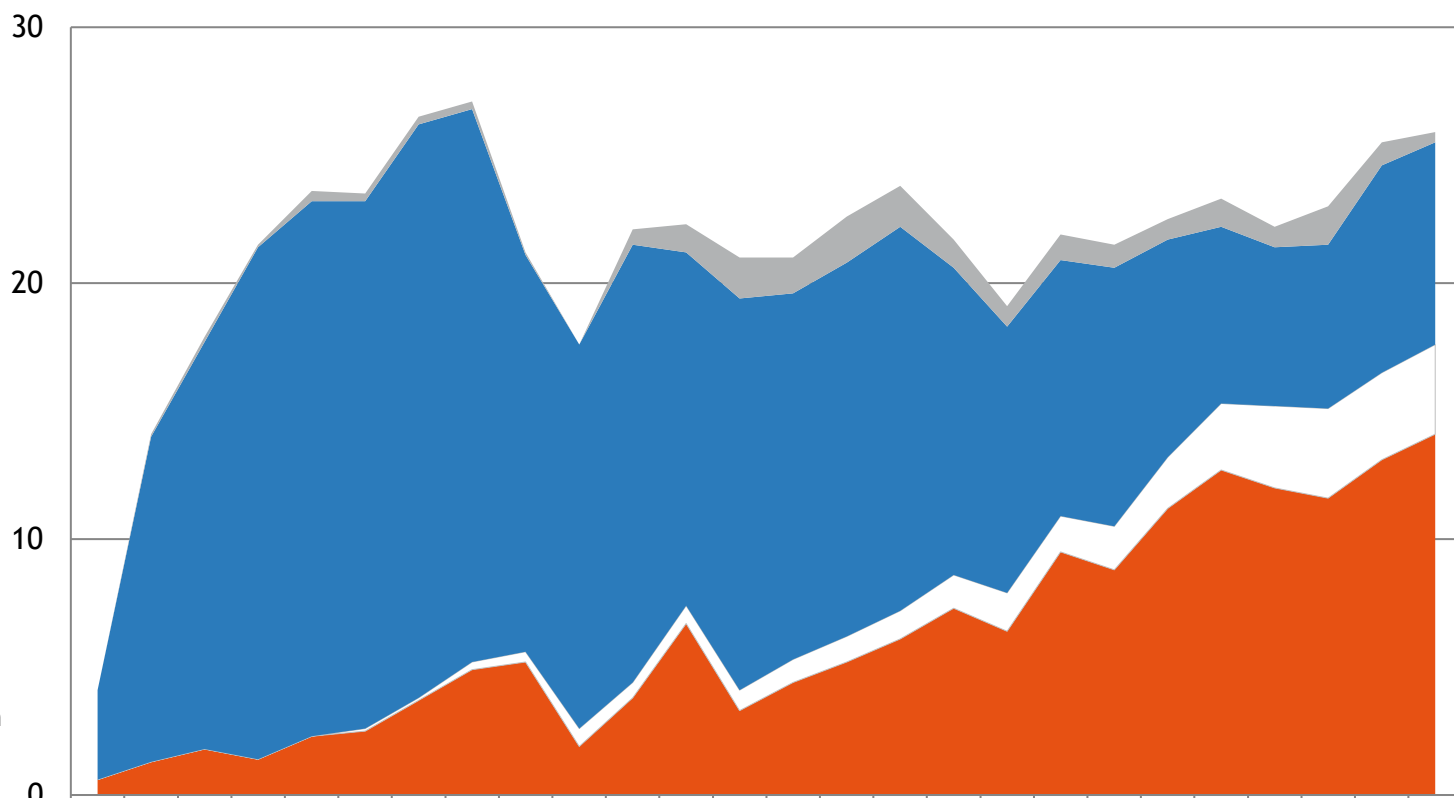


	00	01	02	03	04	05	06	07	08	09	10	11	12	13	14	15	16	17	18	19	20	21	22	23	24
■ Rahamarkkinasijoitukset	4,2	1,3	1,4	0,4	2,4	1,8	1,8	2,9	1,9	3,5	5,3	8,2	7,2	8,1	6,8	5,5	5,2	5,0	4,9	4,1	5,3	5,7	6,1	3,4	1,5
■ Joukkovelkakirjat ja vvk:t	62,6	87	84,4	91,8	85,5	82,8	78,7	71,6	82,8	76	61,7	71,6	66,9	63,4	61,9	54,4	52,7	45,1	49,2	40,8	32,6	26,8	27,9	31,4	30,4
□ Kiinteistöt ja -osakkeet	0,0	0,0	0,0	0,0	0,5	0,6	1,1	2,4	3,6	2,6	3,0	3,7	4,2	4,0	4,7	6,0	7,2	5,9	8,0	9,2	11,6	13,4	14,6	12,9	13,3
■ Osakkeet ja osakerahastot	33,2	11,7	14,2	7,8	11,6	15,3	18,3	23,6	11,8	17,8	30	16,4	21,7	24,5	26,6	34,0	34,9	44,0	37,9	45,9	50,5	54,1	51,4	52,2	54,8

# Sijoituskanta Suomen ulkopuolelle euroalueelle 1999 - 2024

Eläkevakuutusyhtiöt (Elo, Ilmarinen, Varma ja Veritas)

Mrd. eur



Vuonna 2004 lyhyen koron rahastot siirretty jvk-ryhmästä rahamarkkinasijoituksiin

	99	00	01	02	03	04	05	06	07	08	09	10	11	12	13	14	15	16	17	18	19	20	21	22	23	24
■ Rahamarkkinasijoitukset	0,0	0,1	0,2	0,1	0,4	0,3	0,3	0,3	0,1	0,0	0,6	1,1	1,6	1,4	1,8	1,6	1,1	0,8	1,0	0,9	0,8	1,1	0,8	1,5	0,9	0,4
■ Joukkovelkakirjat ja vvk:t	3,5	12,7	15,9	20	20,9	20,6	22,4	21,6	15,5	15,0	17,1	13,8	15,3	14,3	14,6	15,0	12,0	10,4	10,0	10,1	8,5	6,9	6,2	6,4	8,1	7,9
□ Kiinteistöt ja -osakkeet	0,0	0,0	0,0	0,0	0,0	0,1	0,1	0,3	0,4	0,7	0,6	0,7	0,8	0,9	1,0	1,1	1,3	1,5	1,4	1,7	2,0	2,6	3,2	3,5	3,4	3,5
■ Osakkeet ja osakerahastot	0,6	1,3	1,8	1,4	2,3	2,5	3,7	4,9	5,2	1,9	3,8	6,7	3,3	4,4	5,2	6,1	7,3	6,4	9,5	8,8	11,2	12,7	12,0	11,6	13,1	14,1
Yhteensä	4,1	14,1	17,8	21,4	23,6	23,5	26,6	27,0	21,2	17,5	22,1	22,3	21,0	21,0	22,7	23,9	21,7	19,	21,8	21,5	22,4	23,3	22,3	23,0	25,6	25,9

# Sijoituskanta Suomen ulkopuolelle euroalueelle 1999 - 2024

Eläkevakuutusyhtiöt (Elo, Ilmarinen, Varma ja Veritas)

