

Eläketutkimus kansalaisille 2024

Tutkimuksen tulokset tiivistetysti

Työeläkevakuuttajat TELA ry

25.9.2024

verian 

Formerly Kantar Public

 **TELA**

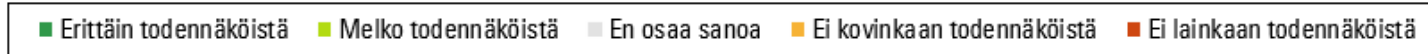
Sisältö

- 1 Omaan eläkeikaan liittyvät käsitykset ja odotukset**
- 2 Työeläkejärjestelmään liittyvät käsitykset**
- 3 Työeläkejärjestelmän tärkeimpinä pidetyt periaatteet**
- 4 Sukupolvien välisen oikeudenmukaisuuden toteutuminen**
- 5 Eläkeaikana tärkeät asiat**
- 6 Tutkimuksen toteutus**

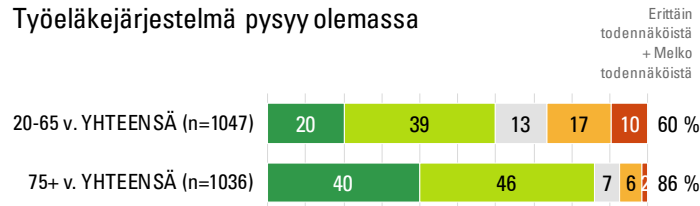
1 Omaan eläkeaikaan liittyvät käsitykset ja odotukset

Omaan eläkeaikaan liittyvät käsitykset ja odotukset

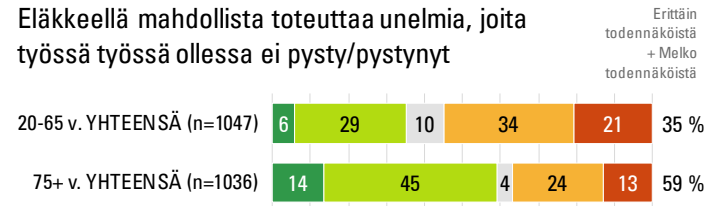
Vertailua vastaajaryhmien välillä



Työeläkejärjestelmä pysyy olemassa



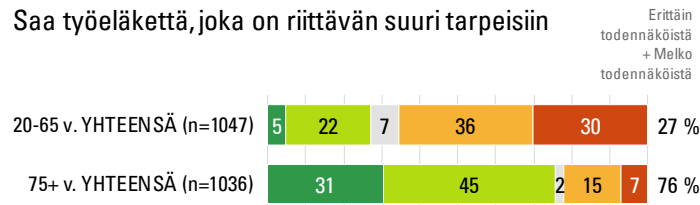
Eläkkeellä mahdollista toteuttaa unelmia, joita työssä työssä ollessa ei pysty/pystynyt



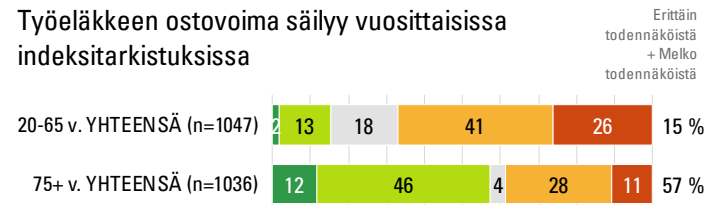
Luottaa siihen, että uudet sukupolvet haluavat rahoittaa vuorollaan eläkettä/eläkkeitä.



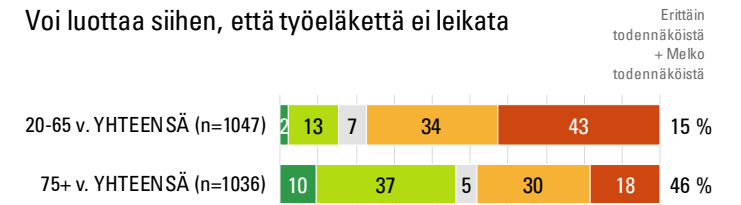
Saa työeläkettä, joka on riittävän suuri tarpeisiin



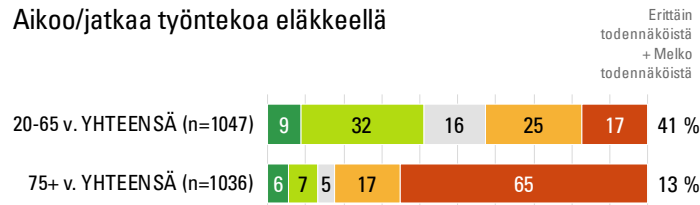
Työeläkkeen ostovoima säilyy vuosittaisissa indeksitarkistuksissa



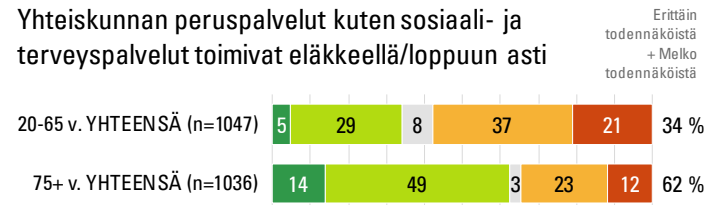
Voi luottaa siihen, että työeläkettä ei leikata



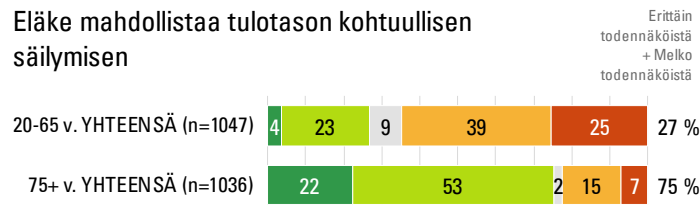
Aikoo/jatkaa työntekoa eläkkeellä



Yhteiskunnan peruspalvelut kuten sosiaali- ja terveyspalvelut toimivat eläkkeellä/loppuun asti



Eläke mahdollistaa tulotason kohtuullisen säilymisen



Työeläkejärjestelmän varoja käytetään tulevaisuudessa muuhun kuin eläkkeiden maksamiseen.

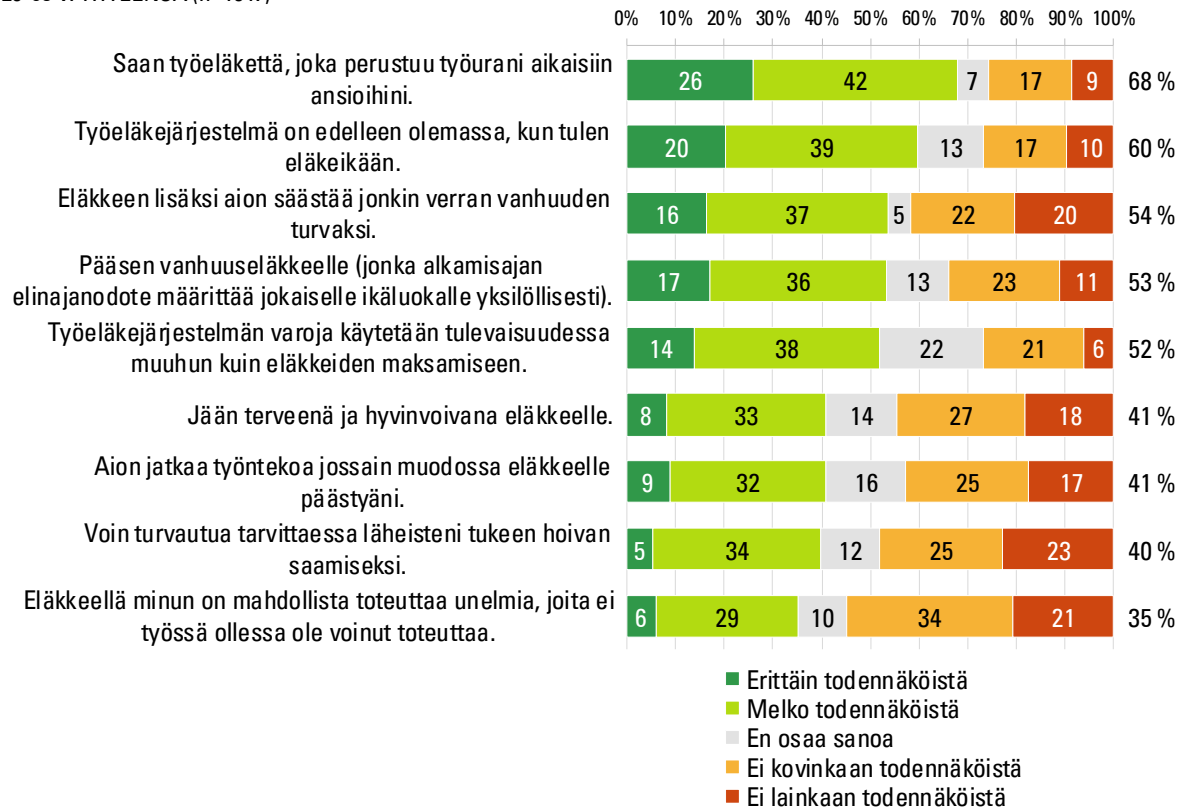


Omaan eläkeaikaan liittyvät käsitykset ja odotukset

Ensin muutamia omaan eläkeikaasi liittyviä väittämiä. Kerro, kuinka todennäköisenä pidät kutakin niistä.

20-65 v. YHTEENSÄ (n=1047)

Erittäin todennäköistä +
Melko todennäköistä



Ensin muutamia omaan eläkeikaasi liittyviä väittämiä. Kerro, kuinka todennäköisenä pidät kutakin niistä.

20-65 v. YHTEENSÄ (n=1047)

Erittäin todennäköistä +
Melko todennäköistä

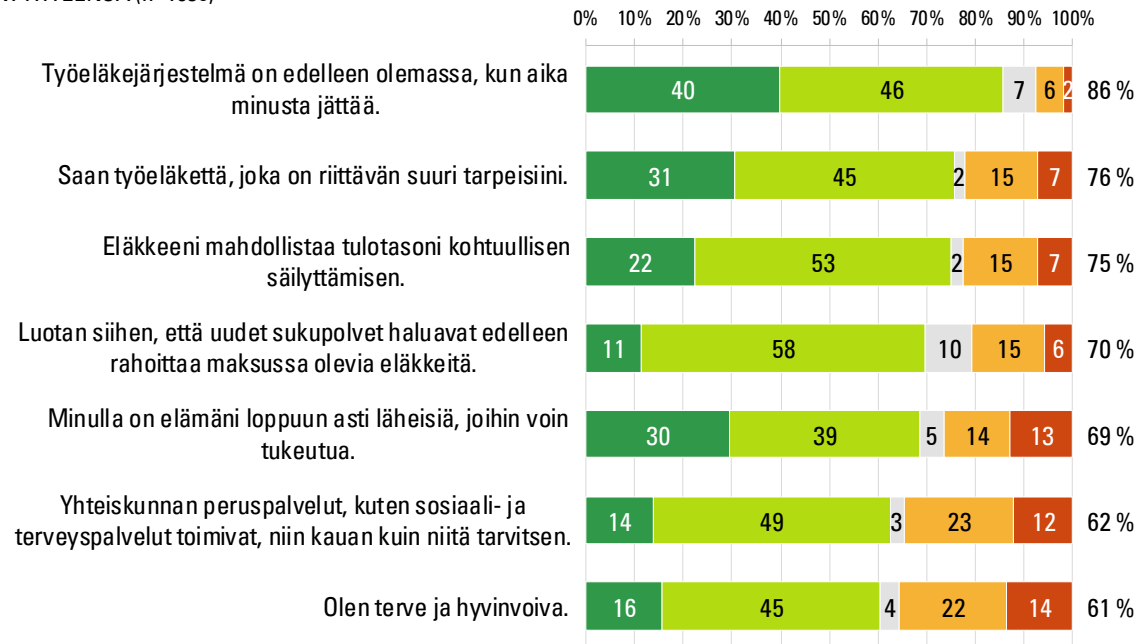


Omaan eläkeaikaan liittyvät käsitykset ja odotukset

Ensin muutamia omaan eläkeikaasi liittyviä väittämiä. Kerro, kuinka todennäköisenä pidät kutakin niistä.

75+ v. YHTEENSÄ (n=1036)

Erittäin todennäköistä +
Melko todennäköistä

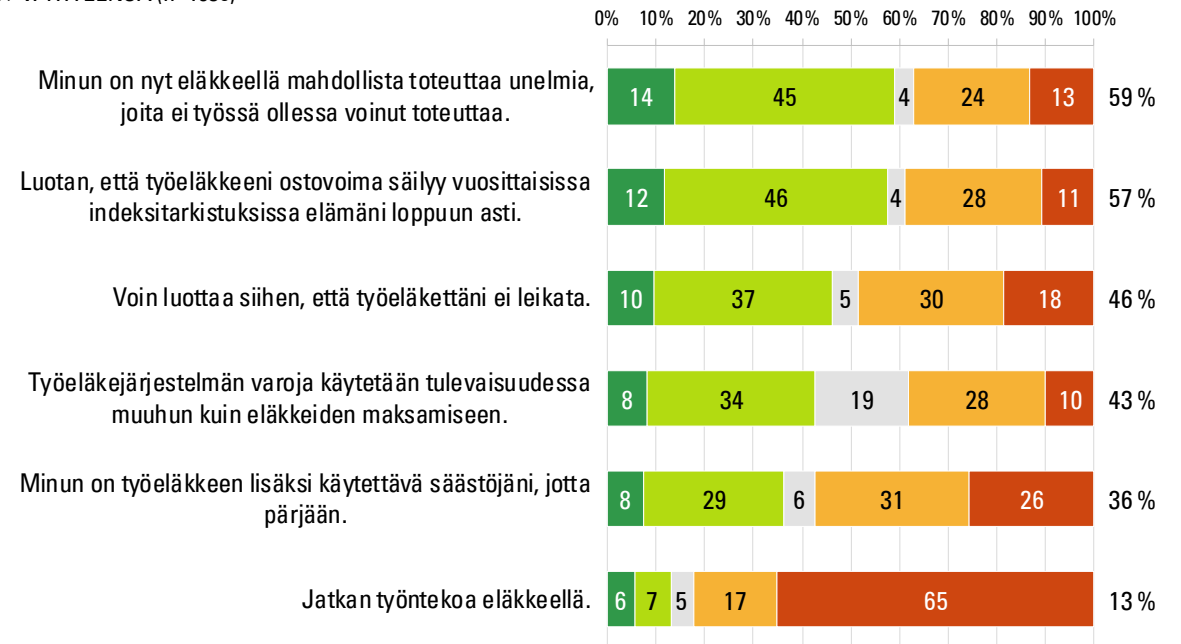


■ Erittäin todennäköistä
■ Melko todennäköistä
■ En osaa sanoa
■ Ei kovinkaan todennäköistä
■ Ei lainkaan todennäköistä

Ensin muutamia omaan eläkeikaasi liittyviä väittämiä. Kerro, kuinka todennäköisenä pidät kutakin niistä.

75+ v. YHTEENSÄ (n=1036)

Erittäin todennäköistä +
Melko todennäköistä

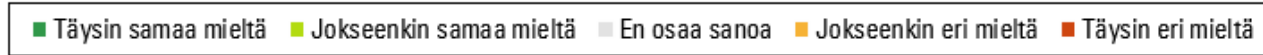


■ Erittäin todennäköistä
■ Melko todennäköistä
■ En osaa sanoa
■ Ei kovinkaan todennäköistä
■ Ei lainkaan todennäköistä

2 Työeläkejärjestelmään liittyvät käsitykset


Työeläkejärjestelmään liittyvät mielipiteet

Vertailua vastaajaryhmien välillä



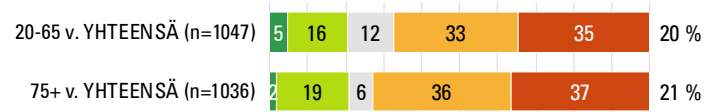
Työeläkemaksut ja -varat on tarkoitettu työeläkkeisiin, ei muihin tarpeisiin.

Täysin samaa mieltä + Jokseenkin samaa mieltä




Koska kuntien, hyvinvointialueiden ja valtion talous on voimakkaasti alijäämäinen, myös työeläkkeistä pitäisi säästää.

Täysin samaa mieltä + Jokseenkin samaa mieltä




Työeläkejärjestelmän taloudellista kestävyyttä on syytä vahvistaa, vaikka se tarkoittaisi leikkauksia nykyisiin eläkkeisiin.

Täysin samaa mieltä + Jokseenkin samaa mieltä



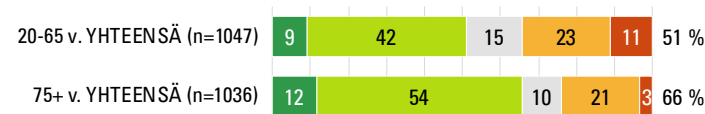
Työeläkejärjestelmän taloudellista kestävyyttä on syytä vahvistaa, vaikka se tarkoittaisi leikkauksia tuleviin eläkkeisiin.

Täysin samaa mieltä + Jokseenkin samaa mieltä



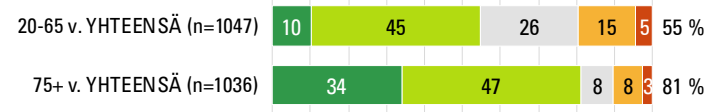
Eläkemaksuja on syytä nostaa, jos työeläkkeiden rahoitus niin vaatii.

Täysin samaa mieltä + Jokseenkin samaa mieltä



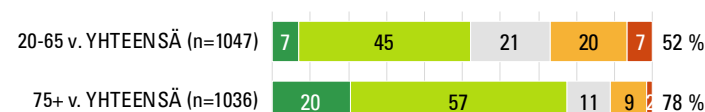
Suomalaisten työeläkkeistä huolehtii usea eläkeyhtiö ja eläkevakuuttaja. Tämä toimeenpanon malli on tehokas ja toimiva.

Täysin samaa mieltä + Jokseenkin samaa mieltä



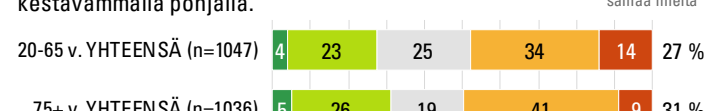
Työeläkkeet ja eläkevarat ovat turvassa, koska ne on hajautettu usean eläkeyhtiön ja eläkevakuuttajan hoitoon.

Täysin samaa mieltä + Jokseenkin samaa mieltä



Työeläkevakuuttajien pitäisi voida ottaa enemmän riskejä sijoitustoiminnassaan, jotta työeläkkeiden rahoitus olisi kestävämmällä pohjalla.

Täysin samaa mieltä + Jokseenkin samaa mieltä

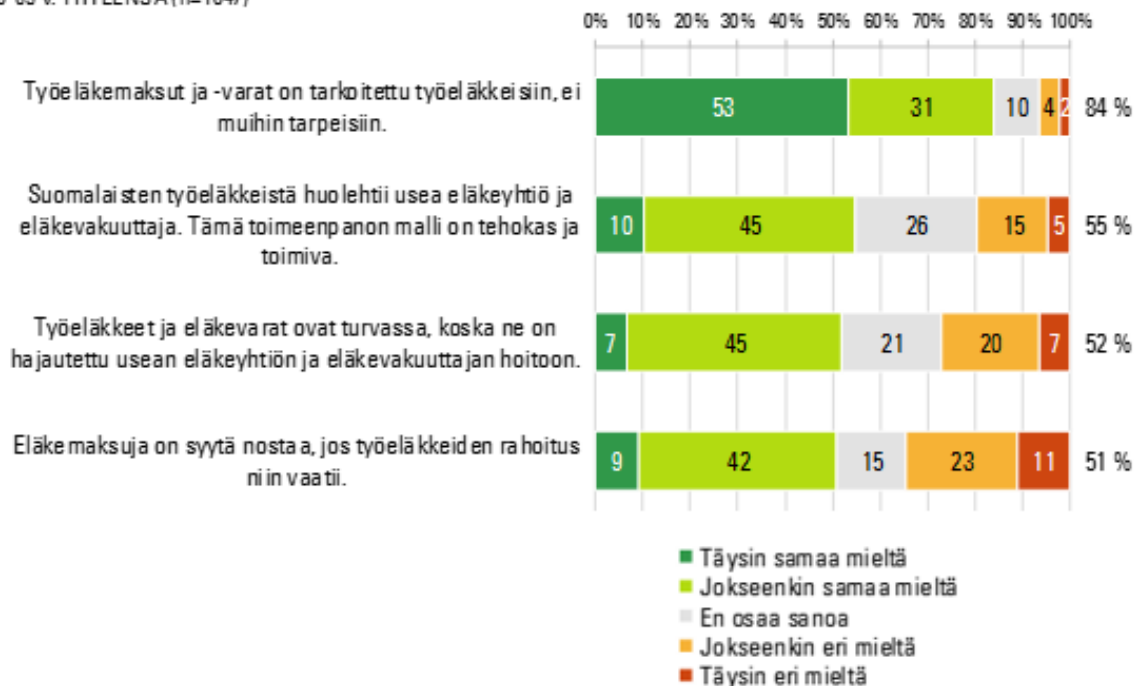


Työeläkejärjestelmään liittyvät käsitykset

Sitten joitakin työeläkejärjestelmään liittyviä väittämiä. Kerro, kuinka samaa tai eri mieltä olet kustakin.

20-65 v. YHTEENSÄ (n=1047)

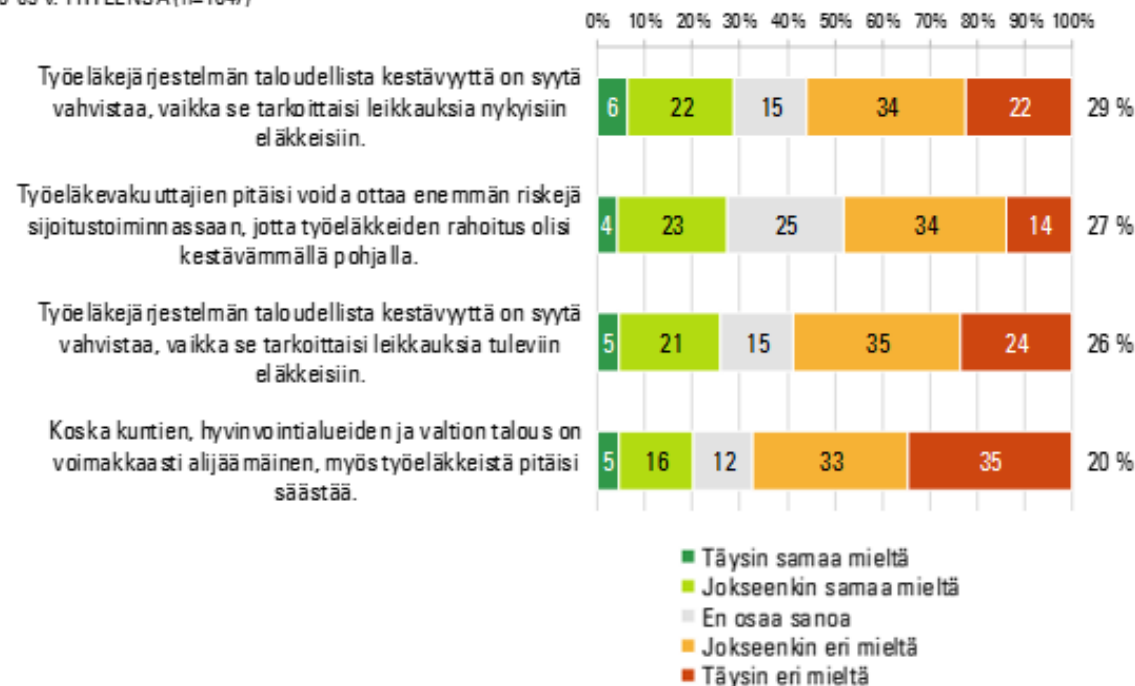
Täysin samaa mieltä +
Jokseenkin samaa mieltä



Sitten joitakin työeläkejärjestelmään liittyviä väittämiä. Kerro, kuinka samaa tai eri mieltä olet kustakin.

20-65 v. YHTEENSÄ (n=1047)

Täysin samaa mieltä +
Jokseenkin samaa mieltä

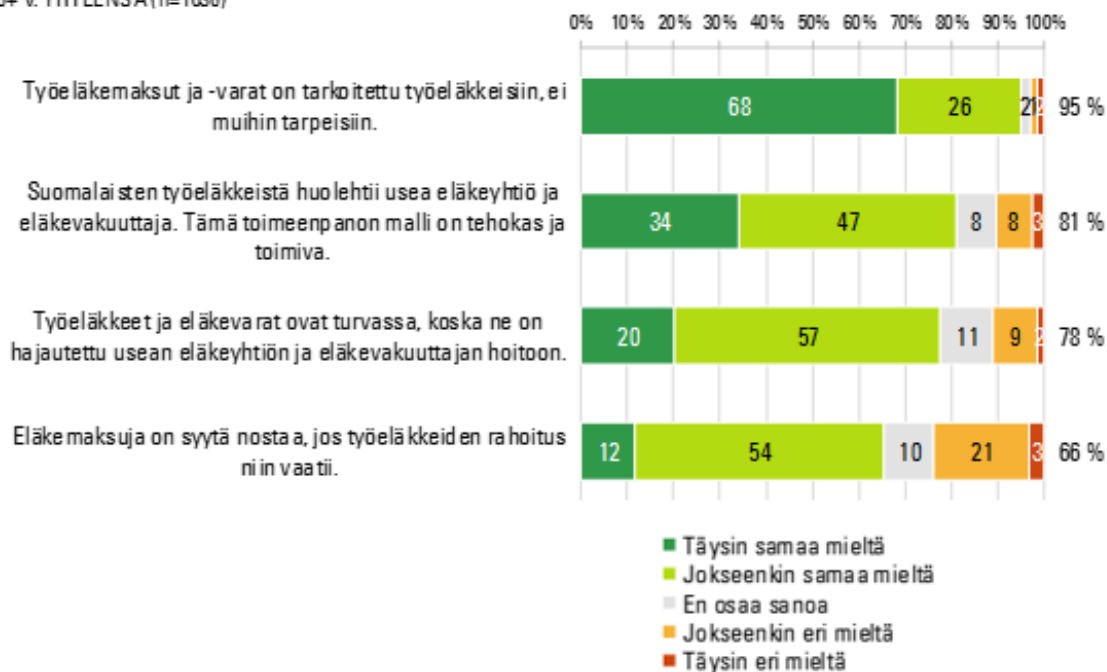


Työeläkejärjestelmään liittyvät käsitykset

Sitten joitakin työeläkejärjestelmään liittyviä väittämiä. Kerro, kuinka samaa tai eri mieltä olet kustakin.

75+ v. YHTEENSÄ (n=1036)

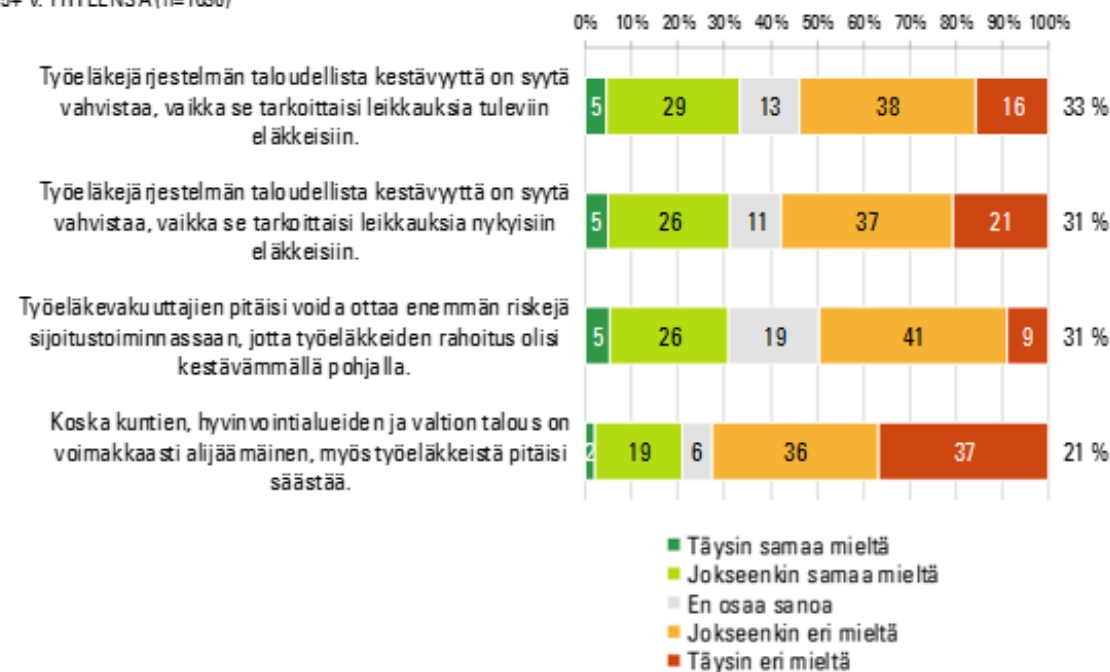
Täysin samaa mieltä +
Jokseenkin samaa mieltä



Sitten joitakin työeläkejärjestelmään liittyviä väittämiä. Kerro, kuinka samaa tai eri mieltä olet kustakin.

75+ v. YHTEENSÄ (n=1036)

Täysin samaa mieltä +
Jokseenkin samaa mieltä

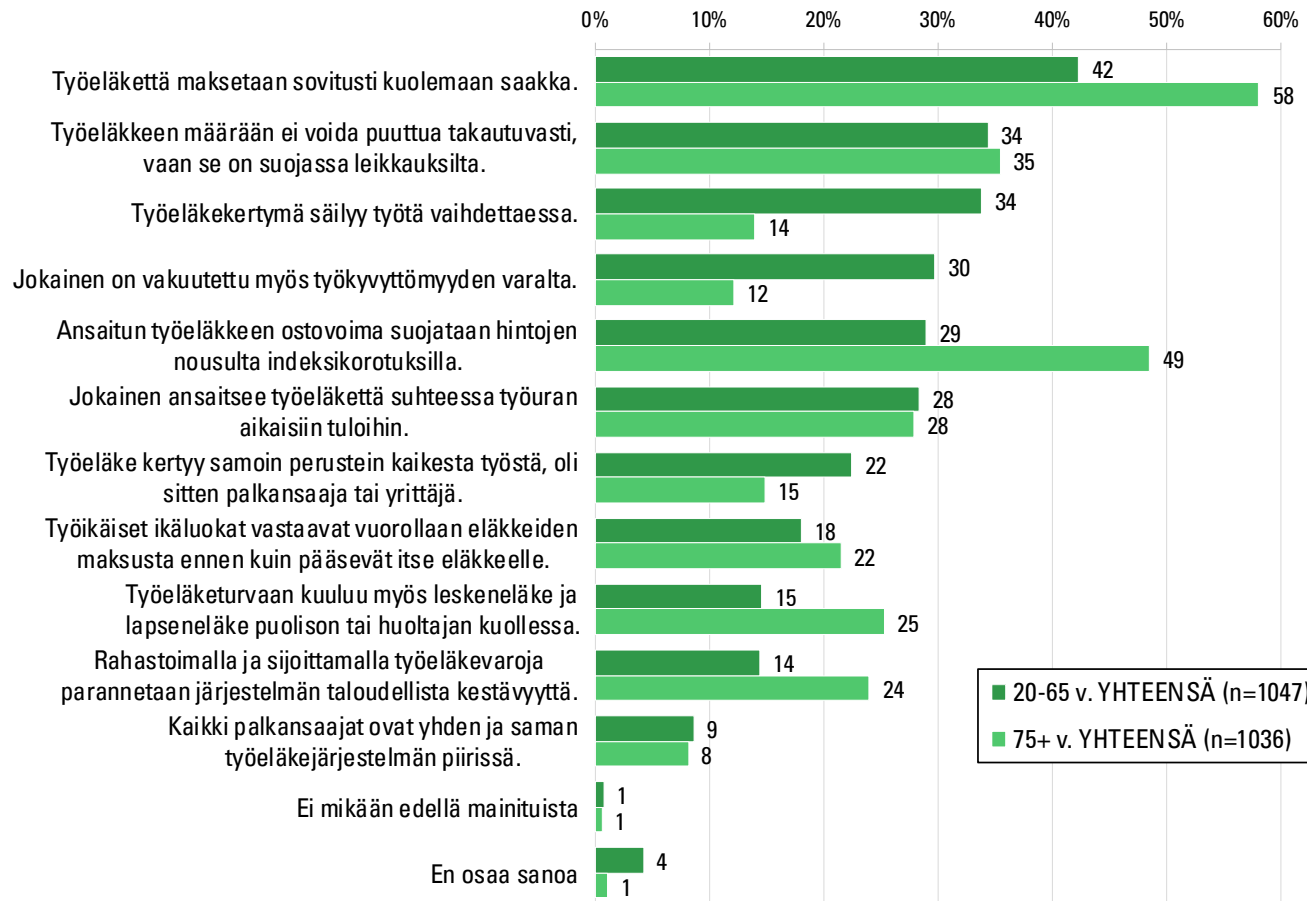


3 Työeläkejärjestelmän tärkeimpinä pidetyt periaatteet

Työeläkejärjestelmän tärkeimpinä pidetyt periaatteet

Vertailua vastaajaryhmien välillä

Alla on lueteltu työeläkejärjestelmän periaatteita. Valitse niiden joukosta sinulle kolme tärkeintä.

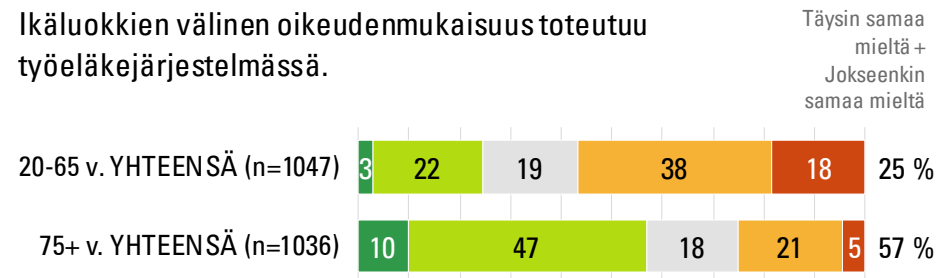
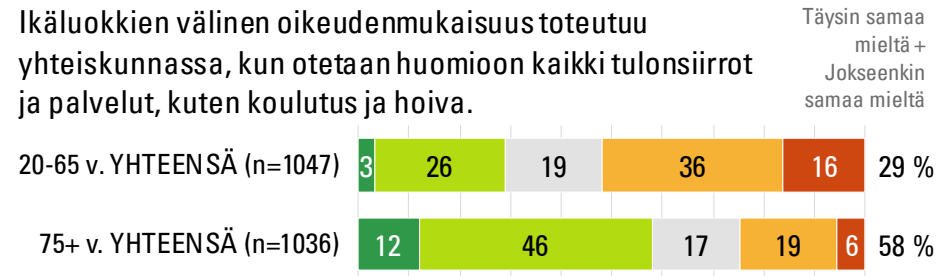


4 Sukupolvien välisen oikeudenmukaisuuden toteutuminen

Sukupolvien välisen oikeudenmukaisuuden toteutuminen

Vastaajaryhmien välistä vertailua

■ Täysin samaa mieltä ■ Jokseenkin samaa mieltä ■ En osaa sanoa ■ Jokseenkin eri mieltä ■ Täysin eri mieltä

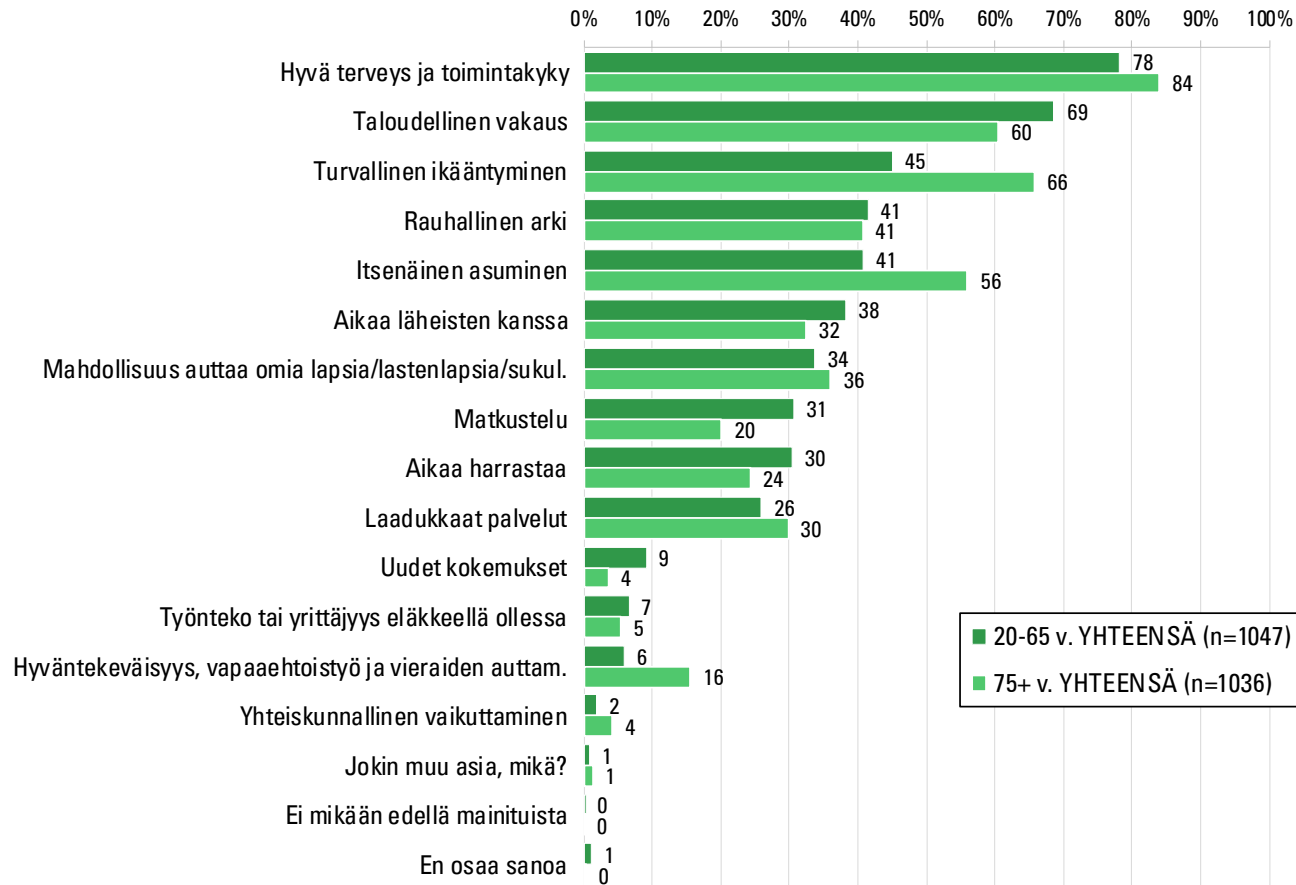


5 Eläkeaikana tärkeät asiat

Eläkeaikana tärkeät asiat

Vastaajaryhmien välistä vertailua

Alla on lueteltu eräitä asioita, joita jotkut pitävät tärkeinä ollessaan eläkkeellä. Valitse niistä enintään viisi, joiden uskot olevan sinulle tärkeitä sitten, kun olet eläkkeellä.



6 Tutkimuksen toteutus



- Tutkimuksessa oli kaksi kohderyhmää:
- 20-65-vuotiaat sekä 75 vuotta täyttäneet eläkeläiset

1.047
1.036

- Aineistojen koot: 20-65-vuotiaissa 1 047 vastaajaa, 75 vuotta täyttäneissä eläkeläisissä 1 036 vastaajaa
- Tiedonkeräys on toteutettu Verianin käyttämässä internetpaneelissa
- Tulosten luottamusväli kokonaistuloksen osalta on $\pm 3,0$ %-yksikköä 50% tulostasolla kummassakin aineistossa



- Kyselyn tekoaika 19.3. - 18.4.2024
- Tutkimusaineistot ovat edustavia vastaajien sukupuolen, iän ja asuinalueen mukaan



- Tutkimuskysymykset ja vastaajien keskeiset sosiodemografiset tiedot
- Kysymykset on suunniteltu Telan ja Verianin yhteistyönä



- Power Point-Raportti tuloksista kaikkien vastaajien tasolla, keskeisimmät tulokset tekstiyhteenvetona, taulukointeina sekä avoimet vastaukset listattuina