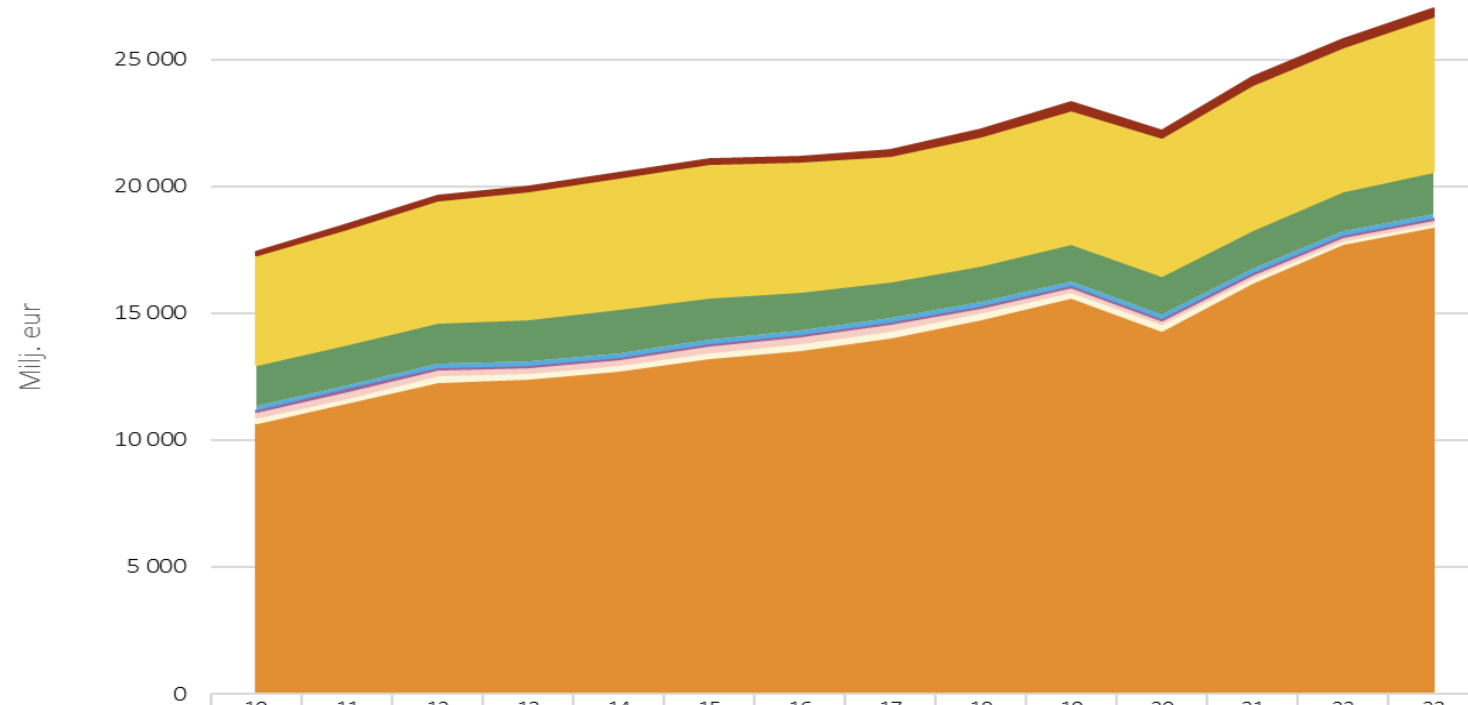


Aikasarjakuvia työeläkelaitosten markkinaosuuksista



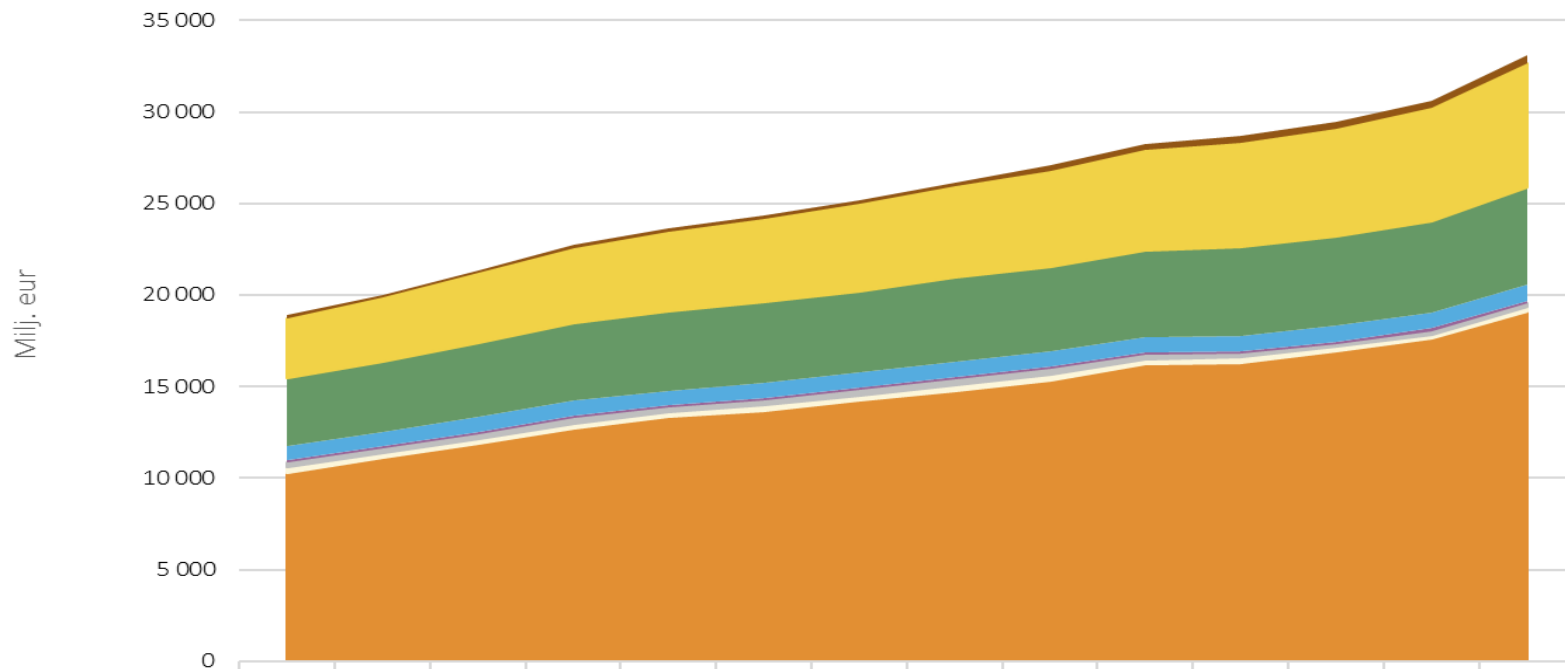
Vakuutusmaksutulo eläkelaitostyypeittäin vuosina 2010-2023



	10	11	12	13	14	15	16	17	18	19	20	21	22	23
■ Muut *)	164	167,1	175,9	183,7	190,8	192,4	197,7	194,1	275,0	289,5	298,4	312,8	301,6	330,4
■ Keva jäsenyhteisöt (JuEL)	4 328	4 545,2	4 825,5	5 044,1	5 164,4	5 237,5	5 151,1	4 963,9	5 047,8	5 255,6	5 454,1	5 699,0	5 677,0	6 095,6
■ Keva valtio / VER (JuEL)	1 622	1 609,1	1 638,8	1 633,8	1 756,6	1 680,2	1 516,0	1 444,2	1 442,1	1 497,5	1 508,7	1 549,9	1 588,6	1 666,3
■ MELA (MYEL)	160	163,5	171,3	187,2	191,3	188,1	182,2	179,9	174,7	172,9	171,3	171,8	173,3	173,4
■ MEK (MEL)	53	55,1	57,2	60,7	61,1	59,3	58,8	56,8	52,2	54,5	39,2	40,0	49,7	52,4
■ Eläkekassat (TyEL)	229	266,7	229,3	220,9	223,9	242,4	263,2	259,6	200,3	159,4	163,4	136,8	146,4	158,0
■ Eläkesäätiöt (TyEL)	230	213,8	232,7	219,6	227,0	247,8	241,4	256,9	269,0	256,9	249,0	184,5	123,5	116,7
■ Eläkeyhtiöt (TyEL, YEL)	10 653	11 461,8	12 304,3	12 423,8	12 721,8	13 215,2	13 564,0	14 050,9	14 756,2	15 605,0	14 318,6	16 206,8	17 721,4	18 410,0
YHTEENSÄ	17 438	18 482,3	19 635,0	19 973,8	20 536,9	21 062,9	21 174,4	21 406,3	22 217,3	23 291,3	22 202,7	24 301,6	25 781,5	27 002,8

*) Vuoteen 2017 asti KKR(KiEL), Muut sisältävät Kirkon Keskusrahaston, Kelan toimihenkilöiden eläkejärjestelmän ja Suomen Pankin eläkerahaston

Maksetut eläkkeet eläkelaitostyypeittäin vuosina 2010-2023



	10	11	12	13	14	15	16	17	18	19	20	21	22	23
■ Muut *)	139,0	148,0	159,8	163,5	181,4	187,5	193,9	200,9	339,7	351,2	362,0	368,8	384,2	415,1
■ Keva jäsenyhteisöt (JuEL)	3 306,2	3 524,3	3 826,5	4 135,9	4 354,0	4 553,4	4 748,6	5 000,8	5 225,3	5 483,3	5 722,7	5 910,7	6 192,2	6 747,9
■ Keva valtio / VER (JuEL)	3 684,5	3 800,4	4 009,2	4 195,7	4 317,1	4 404,6	4 467,2	4 568,5	4 648,6	4 734,8	4 828,7	4 852,4	4 982,0	5 311,2
■ MELA (MYEL)	743,1	771,9	815,8	852,1	765,4	784,1	796,1	814,0	827,2	841,2	849,9	856,2	873,1	930,2
■ MEK (MEL)	125,4	129,8	137,4	143,1	123,5	129,4	125,4	133,7	128,6	133,2	127,4	130,9	169,0	144,1
■ Eläkekassat (TyEL)	281,2	271,8	256,3	272,5	283,4	289,5	310,3	351,6	323,8	196,7	200,1	178,1	179,7	194,1
■ Eläkesäätiöt (TyEL)	296,7	243,0	252,3	266,6	277,3	284,6	285,2	302,3	302,2	304,1	315,9	235,5	218,9	220,8
■ Yhtiöt (TyEL, YEL)	10 304,6	11 124,4	11 884,4	12 711,1	13 327,1	13 690,3	14 231,6	14 761,4	15 318,4	16 205,6	16 295,2	16 921,2	17 626,8	19 109,8
YHTEENSÄ	18 880,7	20 013,6	21 341,7	22 740,5	23 629,2	24 323,4	25 158,3	26 133,2	27 113,8	28 250,1	28 701,9	29 453,9	30 625,8	33 073,2

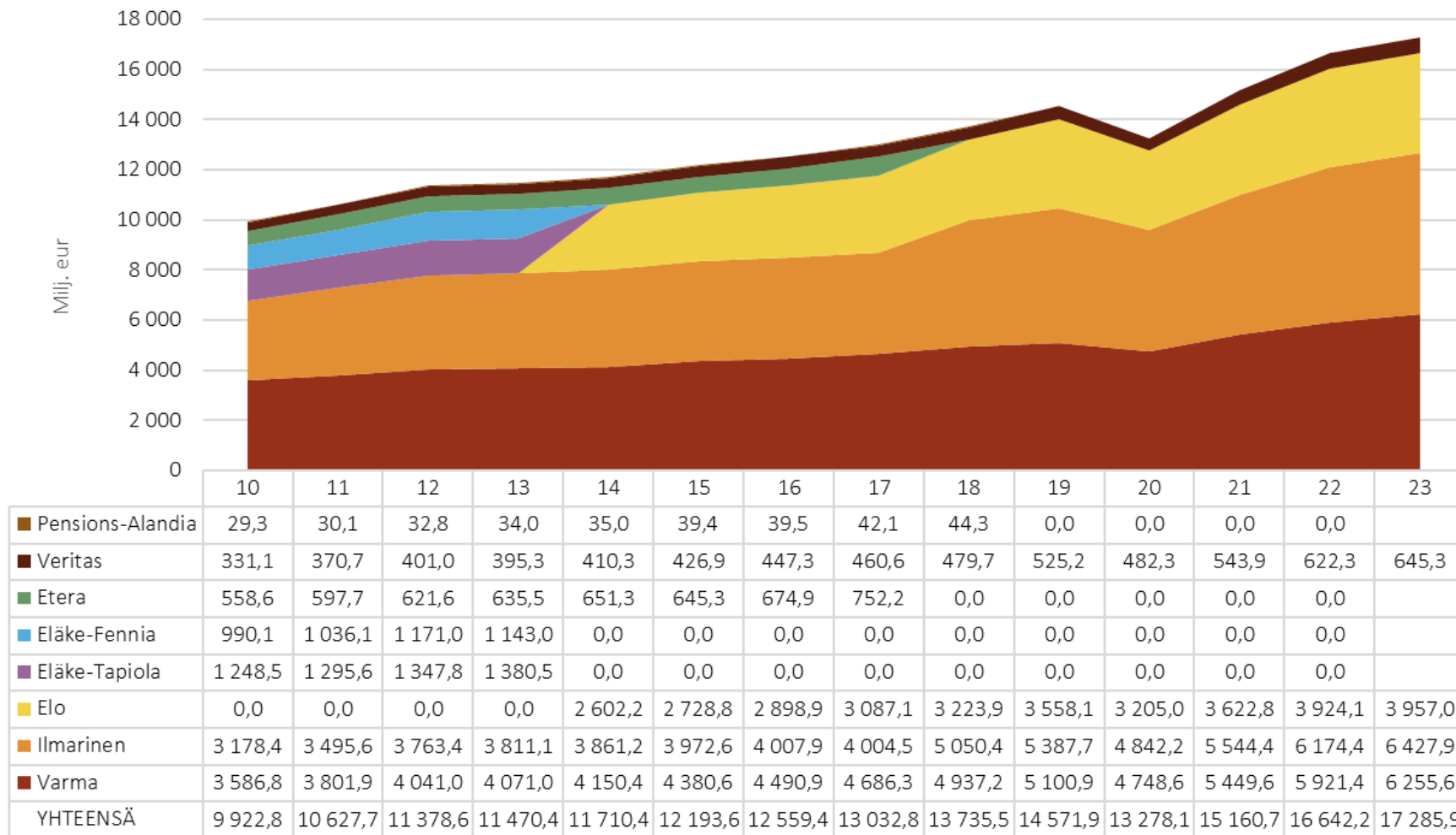
*)Vuoteen 2017 asti KKR(KiEL), Muut sisältävät Kirkon Keskusrahaston, Kelan toimihenkilöiden eläkejärjestelmän ja Suomen Pankin eläkerahaston

3.6.2024

Lähde: Työeläkelaitosten tilinpäätöstiedot julkaisut

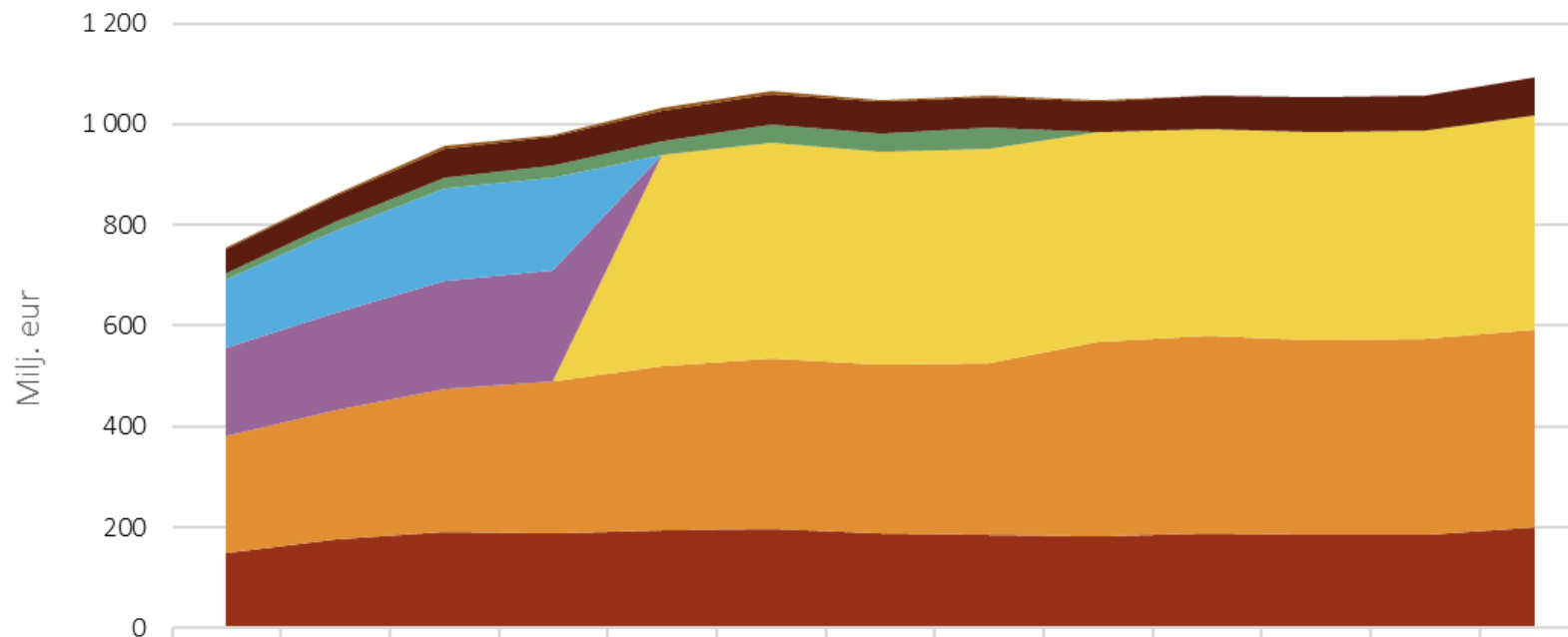


Eläkeyhtiöiden TyEL maksutulo vuosina 2010-2023



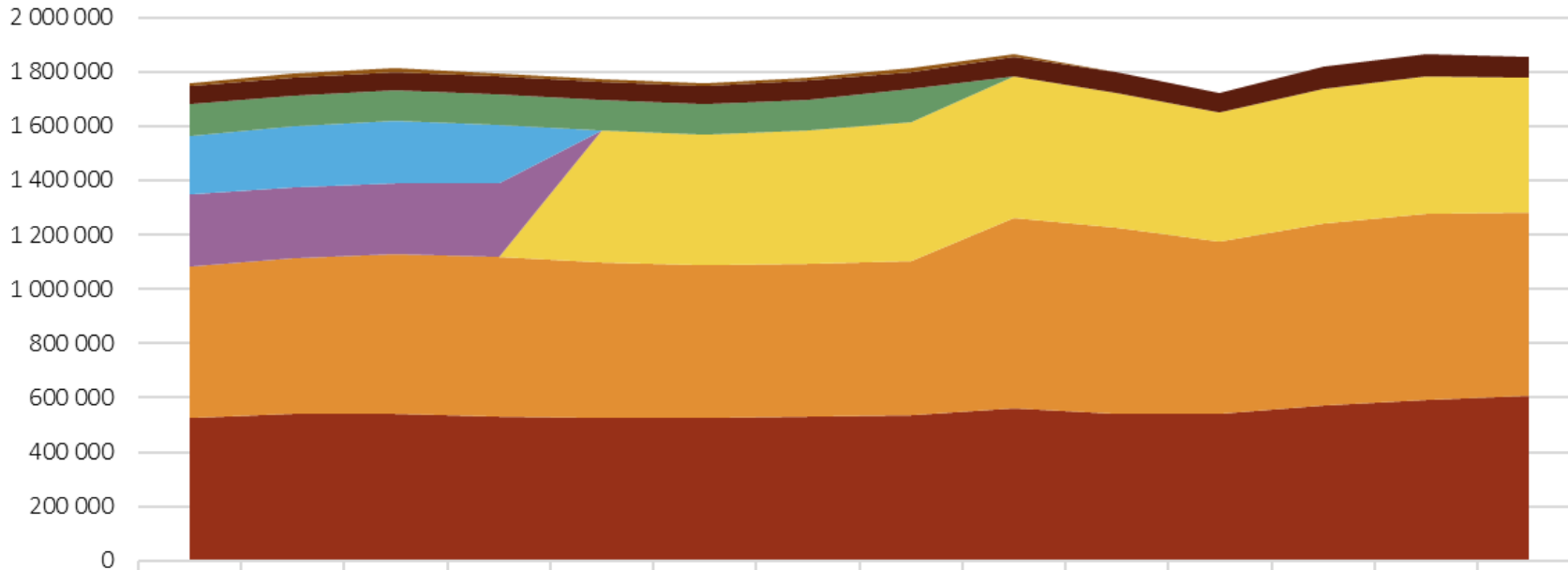
Siirtymämaksuja ja jälleenvakuutusta ei ole vähennetty

Eläkeyhtiöiden YEL maksutulo vuosina 2010-2023



	10	11	12	13	14	15	16	17	18	19	20	21	22
■ Pensions-Alandia	3,1	3,5	4,0	4,1	4,1	4,1	4,0	4,1	4,0	0,0	0,0	0,0	0,0
■ Veritas	49,2	52,9	57,1	57,5	59,9	62,6	61,5	60,3	60,6	67,5	69,3	70,4	74,2
■ Etera	11,0	16,1	21,4	23,7	27,3	34,6	38,4	41,8	0,0	0,0	0,0	0,0	0,0
■ Eläke-Fennia	136,2	162,1	184,0	183,3	0,0	0,0	0,0	0,0	0,0	0,0	0,0	0,0	0,0
■ Eläke-Tapiola	177,2	194,9	213,7	222,2	0,0	0,0	0,0	0,0	0,0	0,0	0,0	0,0	0,0
■ Elo	0,0	0,0	0,0	0,0	420,7	428,3	422,6	423,7	415,9	410,4	410,7	413,1	424,2
■ Ilmarinen	231,2	257,2	286,5	302,0	326,8	339,7	334,5	343,0	384,3	393,8	387,8	388,2	394,2
■ Varma	148,5	174,9	189,7	187,2	193,2	195,9	187,1	184,3	183,4	186,7	184,8	186,3	199,2
YHTEENSÄ	756,4	861,6	956,4	980,0	1 032,0	1 065,2	1 048,1	1 057,2	1 048,1	1 058,4	1 052,6	1 058,0	1 091,9

Eläkeyhtiöiden TyEL ja YEL vakuutettujen lukumäärä vuosina 2010-2023



	10	11	12	13	14	15	16	17	18	19	20	21	22	23
■ Pensions-Alandia	10 980	11 598	12 086	12 076	11 566	12 299	12 490	13 038	13 871	0	0	0	0	0
■ Veritas	68 362	66 852	65 621	64 209	64 556	64 238	66 960	65 225	69 148	75 203	72 225	78 178	82 119	80 847
■ Etera	117 000	115 854	116 400	111 700	111 529	111 964	112 620	121 870	0	0	0	0	0	0
■ Eläke-Fennia	216 240	224 980	228 520	214 420	0	0	0	0	0	0	0	0	0	0
■ Eläke-Tapiola	265 282	260 223	261 569	269 728	0	0	0	0	0	0	0	0	0	0
■ Elo	0	0	0	0	485 429	483 271	492 200	508 439	523 878	493 577	476 698	499 968	503 710	493 173
■ Ilmarinen	554 660	571 717	587 776	589 612	572 941	561 851	563 486	566 852	699 243	685 925	631 176	667 978	686 620	675 352
■ Vama	526 700	540 340	539 780	531 210	527 140	524 340	529 890	537 220	559 970	541 931	542 970	571 200	590 200	607 540
YHTEENSÄ	1 759 224	1 791 564	1 811 752	1 792 955	1 773 161	1 757 963	1 777 646	1 812 644	1 866 110	1 796 636	1 723 069	1 817 324	1 862 649	1 856 912