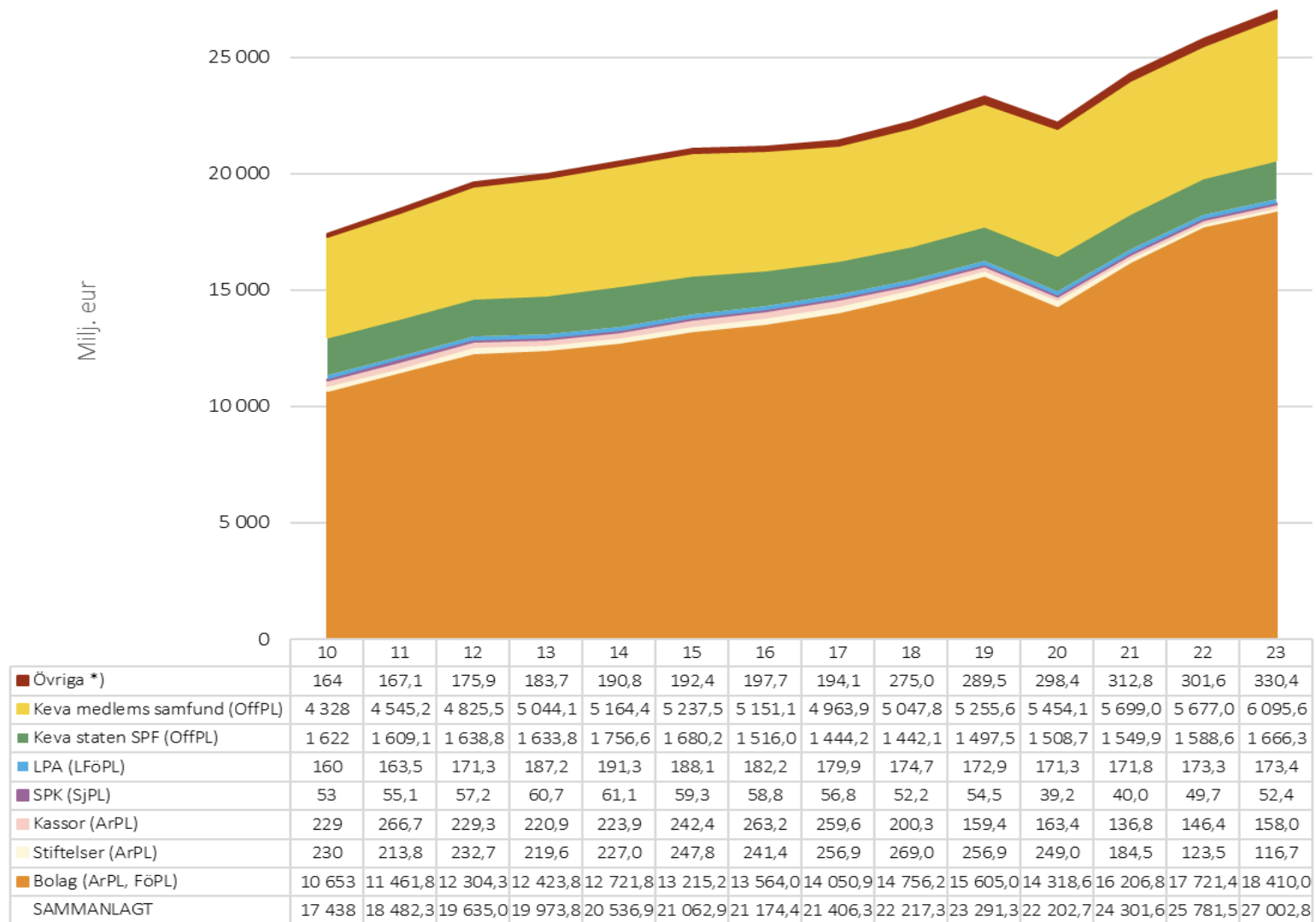
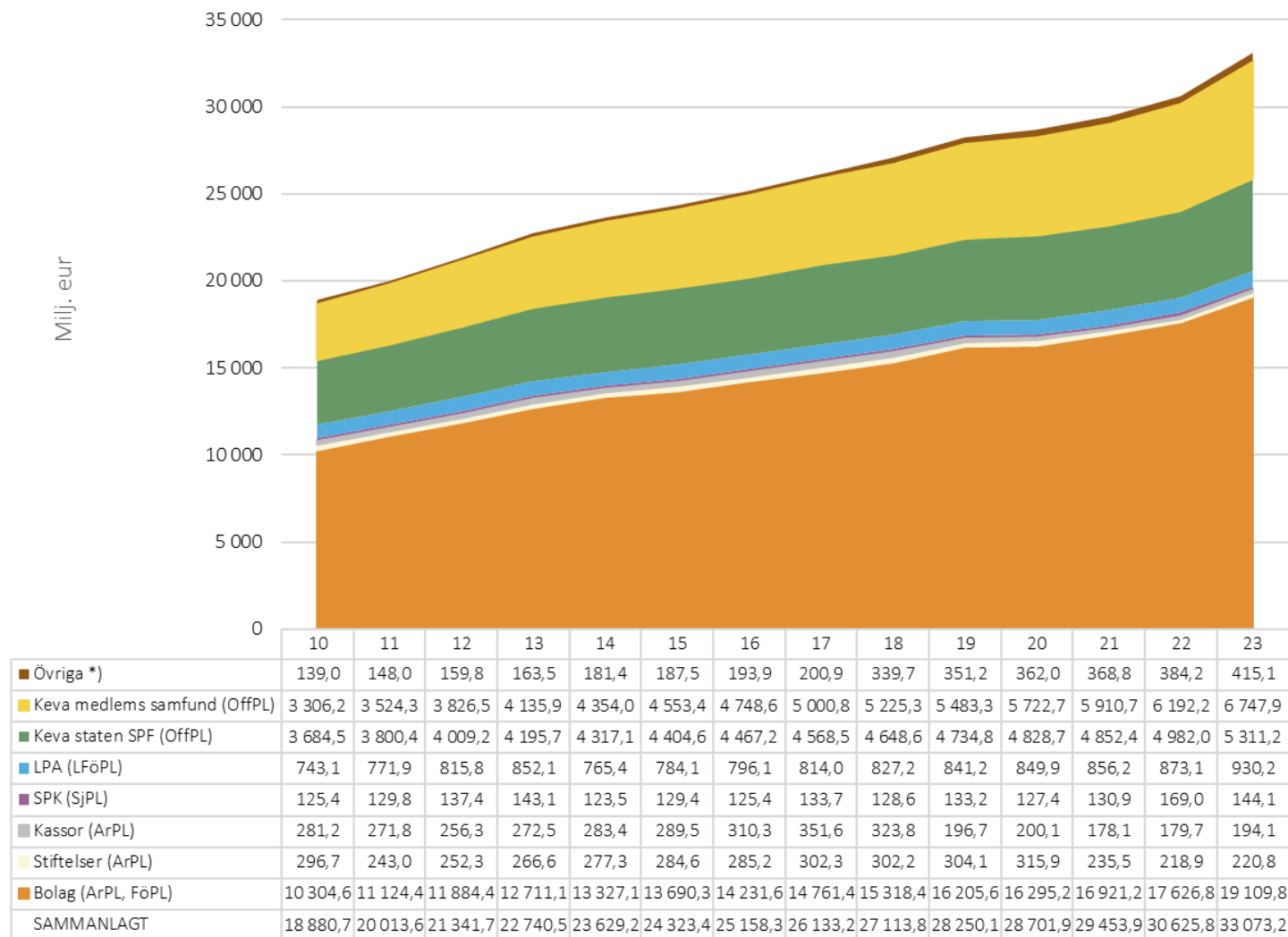


Premieinkomst efter pensionsanstalt åren 2010–2023



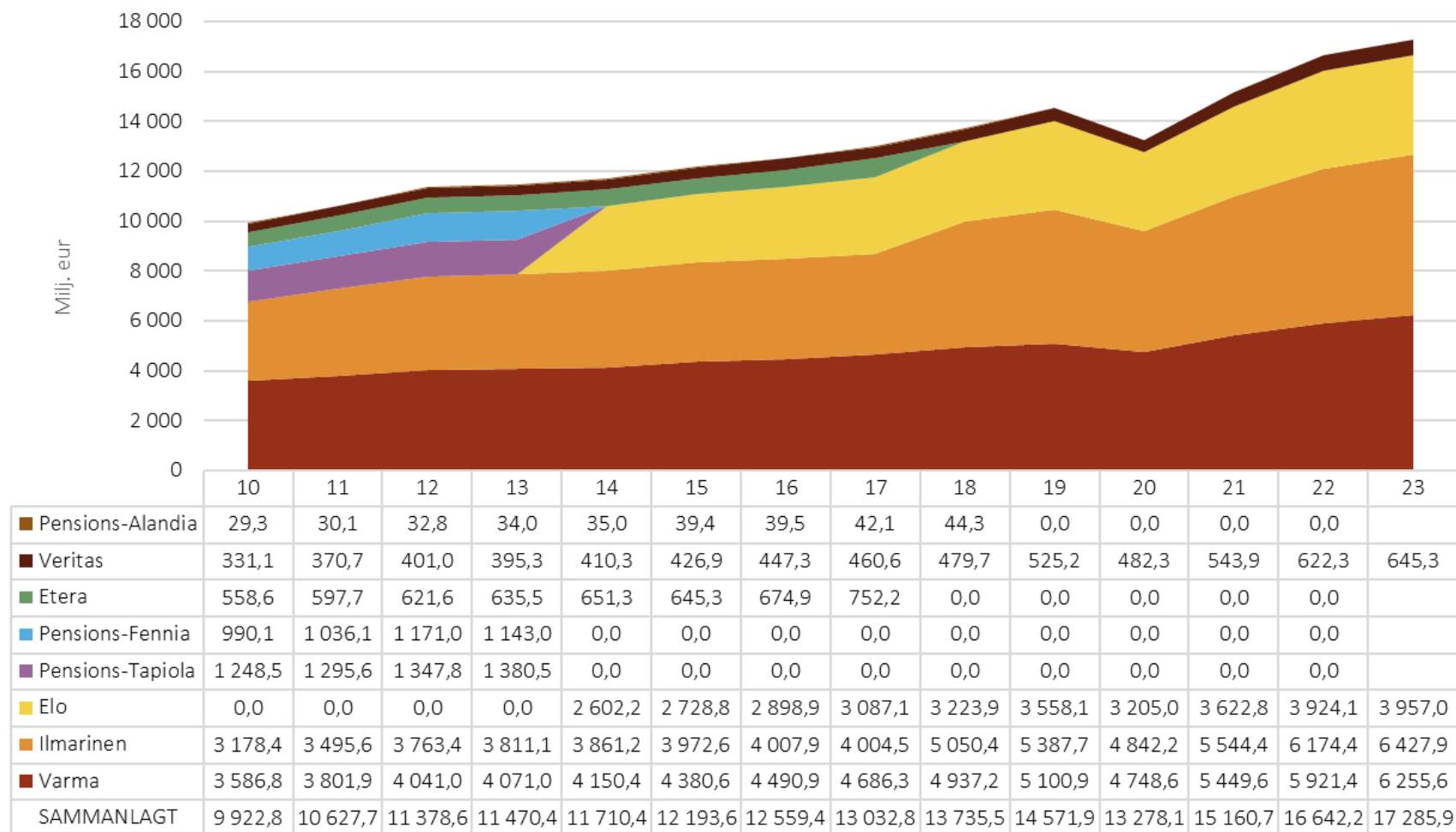
*) Fram till 2017 KCF (KyPL), Övriga omfattar Kyrkans Pensionsfond, FPA:s personalpensioner och Finlands Banks pensionsfond

Pensionsutgift efter pensionsanstalt åren 2010–2023



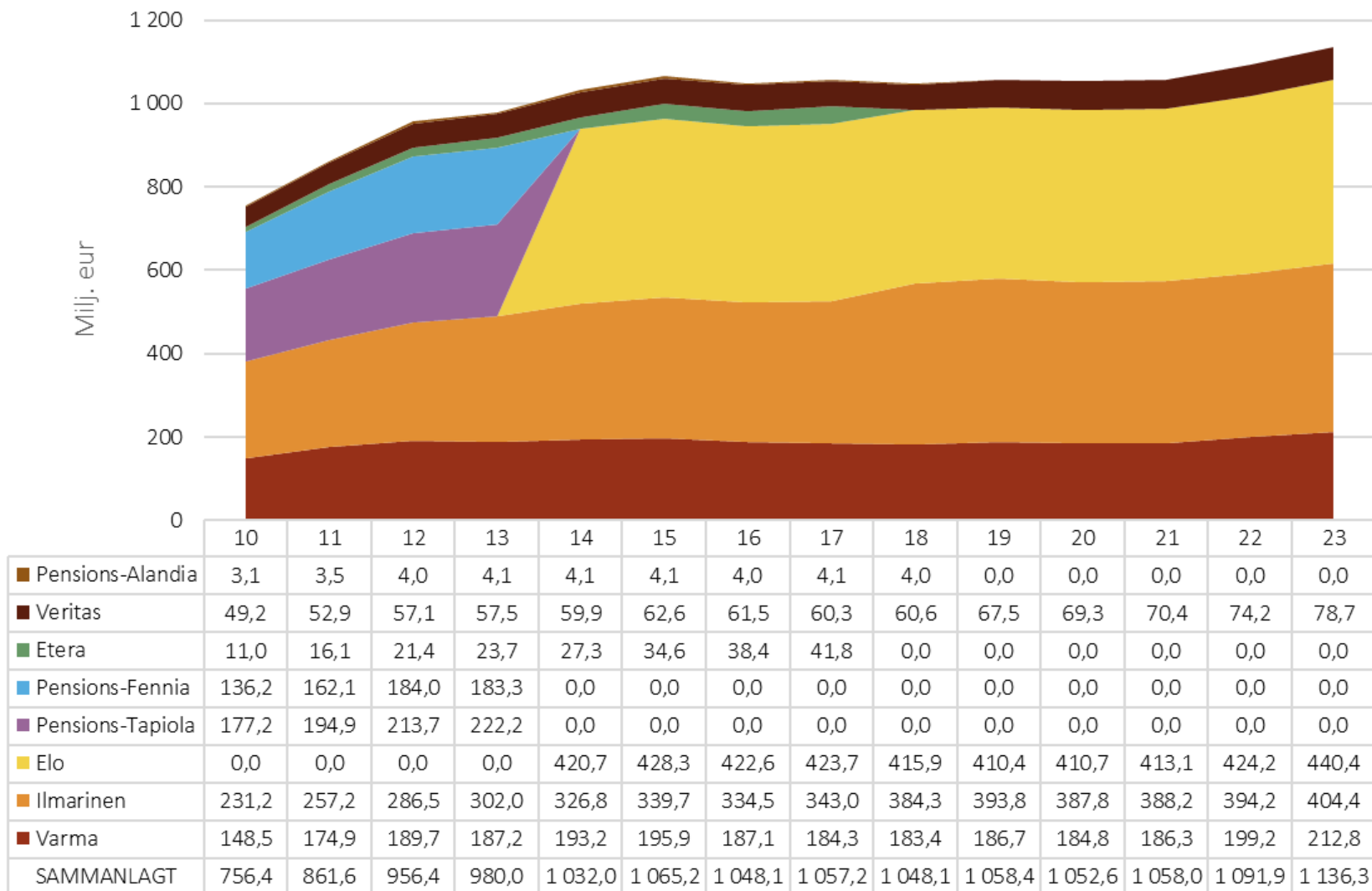
*) Fram till 2017 KCF (KyPL), Övriga omfattar Kyrkans Pensionsfond, FPA:s personalpensioner och Finlands Banks pensionsfond

Pensionsförsäkringsbolagens ArPL-premieinkomst åren 2010–2023

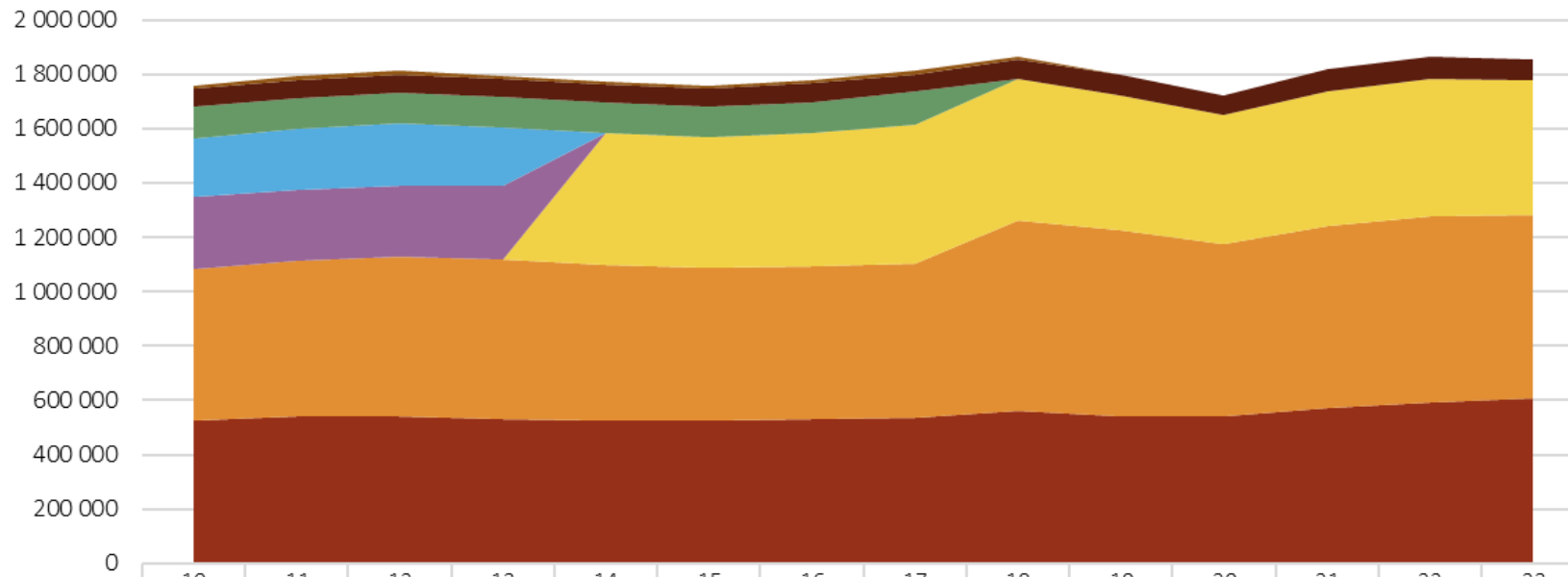


Överföringsavgifter och återförsäkring har inte dragits av

Pensionsförsäkringsbolagens FöPL-premieinkomst åren 2010–2023



Antalet ArPL- och FöPL-försäkrade åren 2010-2023



	10	11	12	13	14	15	16	17	18	19	20	21	22	23
■ Pensions-Alandia	10 980	11 598	12 086	12 076	11 566	12 299	12 490	13 038	13 871	0	0	0	0	0
■ Veritas	68 362	66 852	65 621	64 209	64 556	64 238	66 960	65 225	69 148	75 203	72 225	78 178	82 119	80 847
■ Etera	117 000	115 854	116 400	111 700	111 529	111 964	112 620	121 870	0	0	0	0	0	0
■ Pensions-Fennia	216 240	224 980	228 520	214 420	0	0	0	0	0	0	0	0	0	0
■ Pensions-Tapiola	265 282	260 223	261 569	269 728	0	0	0	0	0	0	0	0	0	0
■ Elo	0	0	0	0	485 429	483 271	492 200	508 439	523 878	493 577	476 698	499 968	503 710	493 173
■ Ilmarinen	554 660	571 717	587 776	589 612	572 941	561 851	563 486	566 852	699 243	685 925	631 176	667 978	686 620	675 352
■ Varma	526 700	540 340	539 780	531 210	527 140	524 340	529 890	537 220	559 970	541 931	542 970	571 200	590 200	607 540
SAMMANLAGT	1 759 224	1 791 564	1 811 752	1 792 955	1 773 161	1 757 963	1 777 646	1 812 644	1 866 110	1 796 636	1 723 069	1 817 324	1 862 649	1 856 912